

Goymsla  
Regulering  
Uppteljing

<b>Innihaldsyvirlit</b>	<b>Síða</b>
Goymsla	4
Útskriving av goymslu	4
Regulering	6
Uppteljing	10
Bóka regulering útfrá uppteljing	14
Uppteljing við fleiri goymslustøðum	16
Bóka regulering útfrá uppteljing	22

---



## Goymsla

Í Lundanum er goymslan soleiðis háttá at fyri at fáa vørur inná goymsluna, má vøran fyrst stovnast á vørulistanum. Sí vegleiðing til faktura ella kontantsøla.

Tann kostprísur og söluprísur sum stendur á vøruna á vørulistanum, er tann upphæddin sum goymsluvirðið verður roknaútfrá.

Síðan ber til at leggja **nøgdina** av stovnaðu vøruni inná goymsluna við at gera eina regulering ella við at bóka ein keypsfaktura í keypsmodulinum.

Legg tilmerkis!

Kostprísurin verður **ikki reguleraður** við hesum funktiónum.

## Útskriving av goymslu

**Ger soleiðis:** Vel ÚRRIT-> Goymsla-> Vel bólkar-> Vel vørur->Prenta

Goymslulisti

Bólkar

Vel ongan Vel allar - Marka Ómarka

- Elektrikkarin
- Seymistovan
- Søla uttanlanda

Vørur

Vel ongan Vel allar - Marka Ómarka

Nummar	Navn
<input checked="" type="checkbox"/> 0,1	Frómerkir 10 oyru
<input checked="" type="checkbox"/> 01	eyka vøra
<input checked="" type="checkbox"/> 1	Trillutráður
<input checked="" type="checkbox"/> 112	Tímar
<input checked="" type="checkbox"/> 1234567891234	Strikukotuvøra
<input checked="" type="checkbox"/> 15	Elektrikkaratímar
<input checked="" type="checkbox"/> 2	Meturvøra
<input checked="" type="checkbox"/> 20	annað
<input checked="" type="checkbox"/> 2010001	Kontantsøla

PDF CSV **Prenta** Lat aftur

# Goymsla—Regulering-Uppteljing

USA GRIF, Stangaregur xxx, 700 Háskólk, Parísalegur. 9999

Goymslulisti Síða: 1 af 1  
Útgifta: 17-04-2015

Verunnr	Veruna vn	Boðkur	Lokation	Keypprið	Kost%	Kostprið	Negd	Setuprið u/m vg	Íalt Kostprið	Íalt Setuprið u/m vg
0,1	Frómekilr 10 oyll	Elektrikkarli		0,00	0,000	0,00	-1,00	0,00	0,00	0,00
112	Tinnar	Elektrikkarli		0,00	0,000	200,00	-12,00	333,33	-2.400,00	-3.999,96
4001	Toskur	Elektrikkarli		0,00	0,000	10,00	21,00	13,00	210,00	273,00
50	Tinnar sveili	Elektrikkarli		0,00	0,000	100,00	-100,00	0,00	-10.000,00	0,00
51	Sela	Elektrikkarli		0,00	0,000	0,00	-2,00	0,00	0,00	0,00
60	Frómekilr 10 oyll	Elektrikkarli		0,00	0,000	0,00	0,00	0,00	0,00	0,00
01	eyka Wela	Seymistovan		0,00	0,000	1,00	-61,00	24,00	-61,00	-1.464,00
1	Trillitálar	Seymistovan		10,00	0,000	10,00	55.613,00	20,00	556.130,00	1.112.260,00
2	Metmora	Seymistovan		0,00	0,000	0,00	267,00	158,40	0,00	42.292,80
20	arúað	Seymistovan		0,00	0,000	0,00	-143,00	40,00	0,00	-6.720,00
3	Klaappar	Seymistovan		10,00	0,000	10,00	8.670,00	10,00	86.700,00	86.700,00
15	Elektrikkarli ar	Sela ttala lauda		0,00	0,000	125,00	8,00	250,00	1.000,00	2.000,00
20100001	Konkretur jón	Elektrikkarli	Hoyvik	50,00	0,000	50,00	135,00	100,00	6.750,00	13.500,00
12345678912 34	Stökukotvera	Elektrikkarli	Háskólk	10,00	0,000	10,00	99,00	14,28	990,00	1.413,72
									639.319,00	1.247.255,56

## Regulering

Regulering er at økja ella minka **nøgdina** av vøru á goymsluni.

Skal nøgðin minka, skal -(minus) setast frammanfyri nøgdina.

Vit hava fingið nýggja sending við knappum og skulu leggja 350 stykkir av knappum inná goymsluna afturat. Tað gera vit við eini regulering.

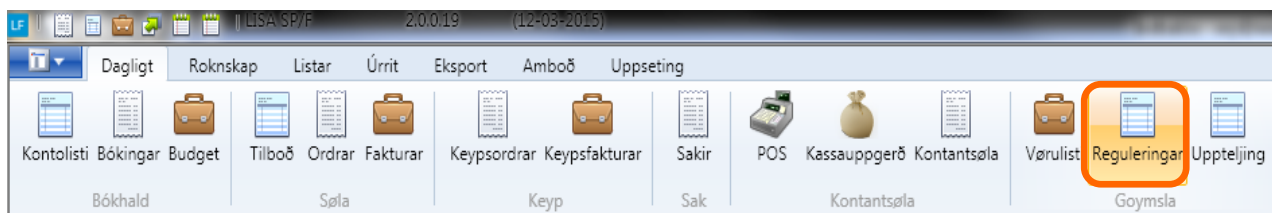
### Goymsla áðrenn regulering

USA SP/F, Skangaregur xx, 700 Høkkvík, Pótbúlegur nr. 9999

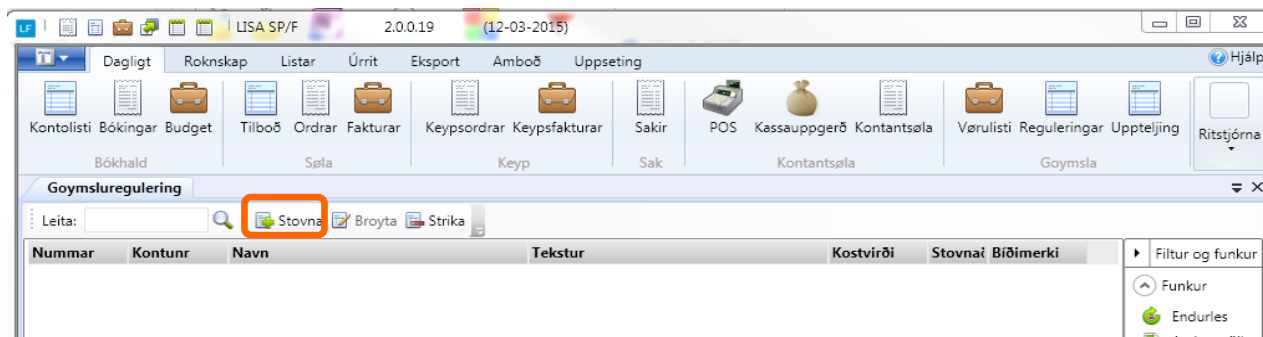
Goysmlulisti      Síða: 1 av 1  
Útgáfa: 17-04-2015

Vørunn	Vørunavn	Bolliur	Lokation	Keyppriis	Kost%	Kostpriis	Nøgd	Sølupriis u/m vg	Íalt Kostpriis	Íalt Sølupriis u/m vg
3	Knappar	Seym í stovna		10,00	0,00%	10,00	8.670,00	10,00	86.700,00	86.700,00
									86.700,00	86.700,00

Ger soleiðis: Vel DAGLIGT-> Vel Reguleringar.



Ger soleiðis: Vel Stovna-> og nýggjur rútur opnast



**Ger soleiðis:** Skriva móguligan tekst og vel Goym

The screenshot shows the 'Goymsluregulering' window with the following details:

- Seðlanr: 0
- Status: Ókent
- Konta: 6250 (Goymslureguleringsskonto)
- Dagfesting: 30-03-2015
- Biðimerki: DEMO
- Tekstur: Væra móttikin 30.03.15

A table with the following headers is visible below the form:

Vøru nr.	Navn	Nøgd	Eind	Prísur	Upphædd
----------	------	------	------	--------	---------

Buttons: Angra, Goym, Goym og lat aftur.

**Ger soleiðis:** Vel Stovna->nýggjur rútur kemur fram.

The screenshot shows the 'Goymsluregulering' window with a 'Stovna / Rætta seðlalinju' dialog box open. The dialog box contains the following fields:

- Vørunummar: [Empty]
- Navn: [Empty]
- Nøgd: 1,00
- Kostprísur: [Empty]
- Søluprísur: u/Mvg: V/Mvg:

Buttons: Angra, OK.

The main window also shows the 'Stovna' button highlighted in orange.

**Ger soleiðis:** Vel Vøru->Innset nøgd-> Vel OK. (Deild skal bert veljast um dimensiún er uppsett)

Stovna / Rætta seðlalinju

Vørunummar: 3

Navn: Knappar

Nøgd: 350

Kostprísur: 10,00

Søluprísur: u/Mvg: 10,00 V/Mvg: 12,50

Deildir: 1 Seymistovan

Angra OK

Vit viðmæla at reguleringin/vøruklæddan verður útskrivað áðrenn reguleringin verður bóka, tí tá bóka er sæst reguleringin ikki aftur. Tó sæst at goymsla er hækkað.

Goysluregulering

Seðlanr: 14 Status: Opin

Konta: 6250 Goyslureguleringsskonto

Dagfesting: 30-03-2015 Biðimerki:

Tekstur: Vøra móttikin 30.03.15

Vøru nr.	Navn	Nøgd	Eind	Kostprísur	Kostvirði
3	Knappar	350,00	stk	10,00	3.500,00

Funkur og útskriftir

- Funkur
- Avrita seðil
- Bóka
- Útskriftir
- Vørukladda**

Stovna Broyta Strika

Angra Goymsla og lat aftur

LISA SP/F, Stangavegur xx, 700 Klaksvík, Partafelag nr. 9999

### Vørukladda

Síða: 1 av 1

Útskriva: 17-04-2015

#### Vøra móttikin 30.03.15

Vørunr	Navn	Nøgd	Kostprísur	Kostvirði	Goysla
3	Knappar	350,00	10,00	3.500,00	8.670,00
				<b>3.500,00</b>	



Ger soleiðis: Strika Bíðimerki->vel Bóka

Goymsluregulering

Seðlanr: 14 Status: Opin

Konta: 6250 Goymslureguleringsskoto

Dagfesting: 30-03-2015 Bíðimerki:

Tekstur: Vora móttikin 30.03.15

Goymsluregulering

Vöru nr.	Navn	Nøgd	Eind	Kostprísur	Kostvirði
3	Knappar	350,00	stk	10,00	3.500,00

Stovna Broyta Strika

Angra Goymsluregulering og lat aftur

Funkur og útskriftir

- Funkur
- Avrita seði
- Bóka**
- Útskriftir
- Vöruladda

Goymslan verður regulerað við tí nøgd sum er inntøppað í uppteljingini!

Er hetta meiningin?

Ja Nej

Upplýsing

Goymsluregulering / Goymsluuppteljing bleiv bókað!

OK

Goymsla aftaná regulering

USA GRIF, Glangaregur xx, 700 Hekavík, Pósiíbúg nr. 9999

Goymslulisti

Stíla: 1 av 1  
Útskrifta: 17-04-2015

Vörunr	Vöruna vn	Bólkur	Lokation	Keypprís	Kost%	Kostprís	Nøgd	Søluprís + u/m vg	litt Kostprís	litt Søluprís + u/m vg
3	Knappar	Seymsktoval		10,00	0,00%	10,00	9.000,00	10,00	90.200,00	90.200,00
									90.200,00	90.200,00

## Uppteljing

Funktióin uppteljing verður nýtt tá goymslan skal uppteljast.

Í uppteljingina verður upptalda nógðin innsett og útfrá tí listanum verður ein regulering gjørd, soleiðis at goymslan verður sum upptalt er.

### Dømi:

Goymslan í lundanum vísir 21 stk, fysiska goymslan er 16 stk.

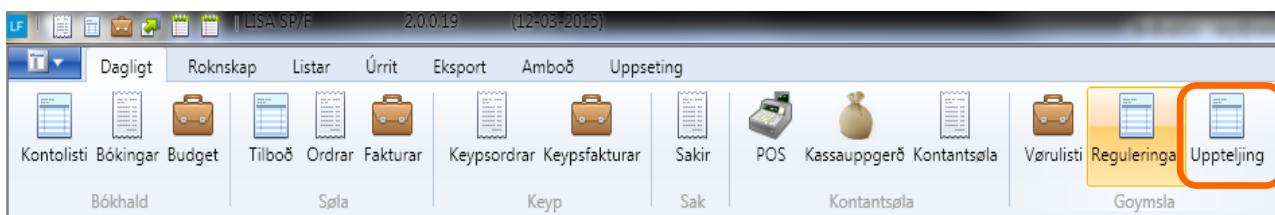
Í Uppseljingina verður inntasta 16 stk.

Síðan verður avrita til goymsluregulering. Og nú er regulering stovna uppá 5 stk.

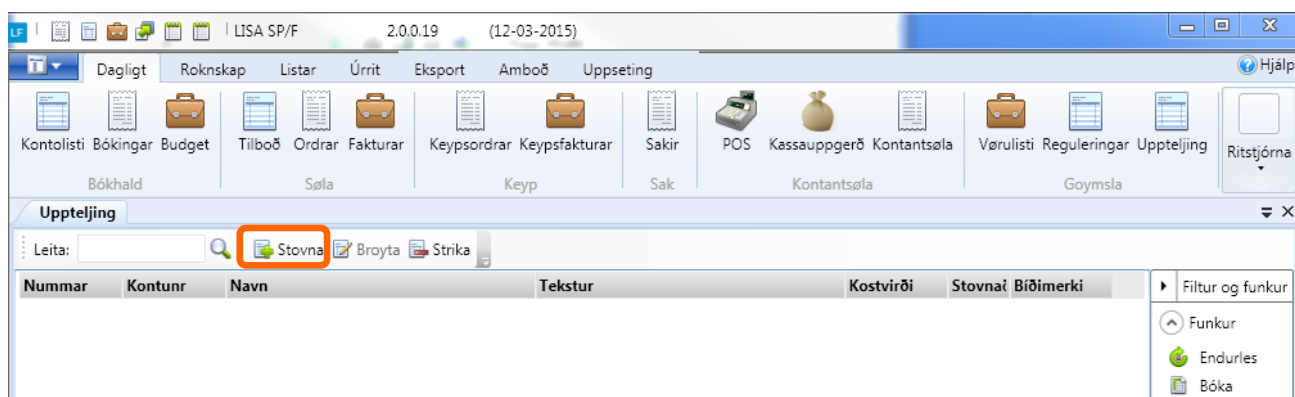
Reguleringin bóka

Goymslan í Lundanum vísir 16 stk.

**Ger soleiðis:** Vel DAGLIGT-> Vel Uppteljing



**Ger soleiðis:** Vel Stovna-> og nýggjur rútur opnast



**Ger soleiðis:** Skriva móguligan tekst og vel Goym

The screenshot shows the 'Goymsluuppteljing' window with the following fields:

- Seðlanr: 0
- Status: Ókent
- Konta: 6250 (Goymslureguleringsskoto)
- Dagfesting: 01-04-2015
- Biðimerki: DEMO
- Tekstur: Goymsluuppteljing 01.04.15

A 'Goym' button is highlighted with a red box. Below the form is a table with columns: Vøru nr., Navn, Nøgd, Eind, Prisur, Upphædd. At the bottom right, there are buttons for 'Angra' and 'Goym og lat aftur'.

**Ger soleiðis:** Vel Stovna->nýggjur rútur kemur fram.

The screenshot shows the 'Goymsluuppteljing' window with the following fields:

- Seðlanr: 16
- Status: Opin
- Konta: 6250 (Goymslureguleringsskoto)
- Dagfesting: 01-04-2015
- Biðimerki: DEMO
- Tekstur: Goymsluuppteljing 01.04.15

A 'Stovna' dialog box is open, showing the following fields:

- Vørunummar: (empty)
- Navn: (empty)
- Nøgd: 1,00
- Kostprisur: (empty)
- Seluprisur: u/Mvg: V/Mvg:

The 'Stovna' button in the main window is highlighted with a red box. At the bottom right, there are buttons for 'Angra' and 'Goym og lat aftur'.

**Ger soleiðis:** Vel Vøru->Innset upptalda nøgd-> Vel OK. (Deild skal bert veljast um dimensiún er uppsett)

Stovna / Rætta seðlalinju

Vørunummar: 4001

Navn: Toskur

Nøgd: 16

Kostprísur: 10,00

Søluprísur: u/Mvg: 13,00 V/Mvg: 16,25

Deildir: 2 Línubáturin LÍNAN

Angra OK

Vit viðmæla at uppteljingin/vøruklæddan verður útskrivað til skjal.

Goymsluuppteljing

Seðlann: 16 Status: Opin

Konta: 6250 Goymslureguleringsskoto

Dagfesting: 01-04-2015 Biðimerki: DEMO

Tekstur: Goymsluuppteljing 01.04.15

Vøru nr.	Navn	Nøgd	Eind	Prísur	Upphædd
4001	Toskur	16,00	kg	10,00	160,00

Funkur og útskriftir

- Funkur
- Bóka
- Avrita til goymsluregulering
- Útskriftir
- Vørukladda**

Stovna Broyta Strika

Angra Goym og lat aftur

LISA SP/F, Stangavegur xx, 700 Klaksvík, Partafelag nr. 9999

## Vørukladda

Síða: 1 av 1  
Útskriva: 17-04-2015

### Goymsluuppteljing 01.04.15

Vørunr	Navn	Nøgd	Kostprísur	Kostvirði	Goymsla
4001	Toskur	16,00	10,00	160,00	21,00
				<b>160,00</b>	

**Ger soleiðis:** Strika Bíðimerki->vel Avrita til goymsluregulering

Vøru nr.	Navn	Nøgd	Eind	Prisur	Upphædd
4001	Toskur	16,00	kg	10,00	160,00

Ein goymsluregulering verður gjørd, har nøgd í reguleringini verður sett til tað sum er á gomslu - (minus) tað sum er tøppað inn uppteljingina. Hetta verður ikki bókað. Tað er sostatt upp til tín at strika hesa uppteljing og bóka reguleringina!

Er hetta meiningin?

Ja Nej

Upplýsing

Goymsluregulering gjørd. Reguleringin er IKKI bókað

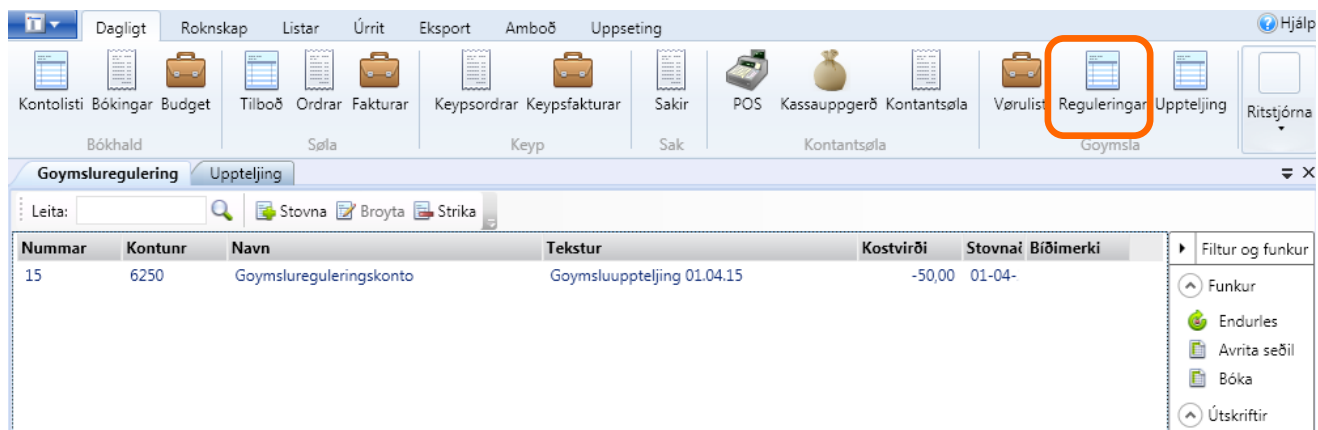
OK

Síðan er klárt at bóka reguleringina..

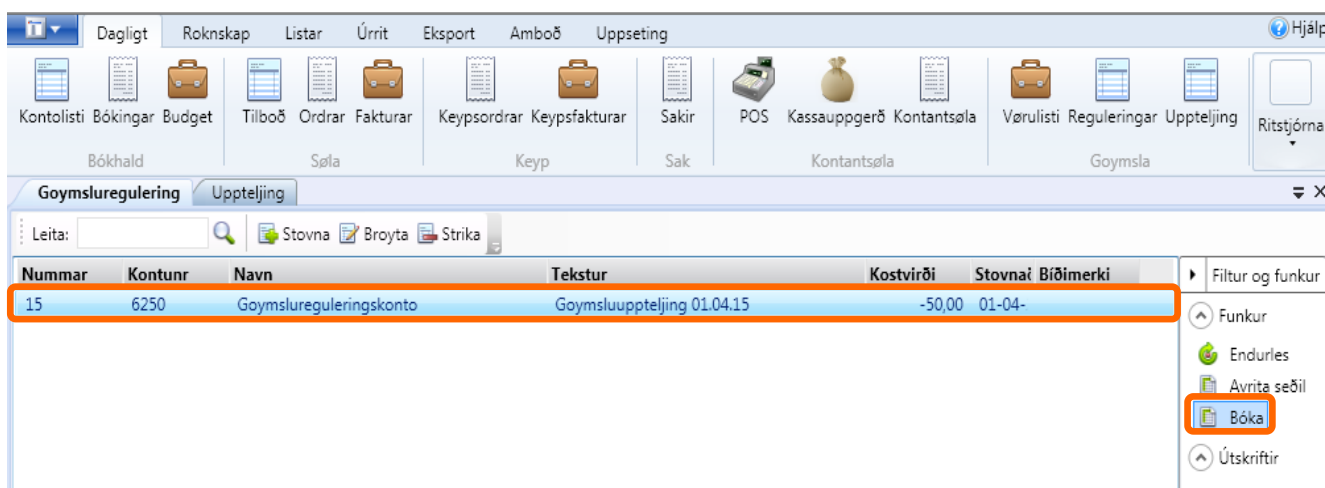
Lat upp funktióniga Reguleringar.

## Bóka regulering útfrá uppteljing

Lat upp flaggi Regulering



**Ger soleiðis:** Markera reguleringina -> vel Bóka



## Goymsla—Regulering-Uppteljing

### Goymsla aftaná uppteljing og bóking av regulering

USA GP/F, Slangaregurn xxx, 700 Hólkur, Partifelagnr. 9999										
Goymslulisti					Staða:	1 av 1				
					Útskrifta:	17-04-2015				
Verunr	Veruna vn	Eðlikur	Lokation	Keypprið	Kost%	Kostprið	Negd	Søluþrið u/m vg	Íalt Kostprið	Íalt Søluþrið u/m vg
4001	Toskið	Elektrikkarli		0,00	0,000	10,00	16,00	13,00	160,00	208,00
									160,00	208,00

## Uppteljing vit fleiri goymslustøðum

Funktióin uppteljing verður nýtt tá goymslan skal uppteljast.

Í uppteljingina verður upptalda nøgdin innsett og útfrá tí listanum verður ein regulering gjørd, soleiðis at goymslan verður sum upptalt er.

### Dømi:

Goymslan í lundanum vísir 29 stk av kontaktum við Jørð, fysiska goymslan er upptald til at 3 stk eru á goymsluni í Klaksvík og 30 stk á goymsluni í Runavík.

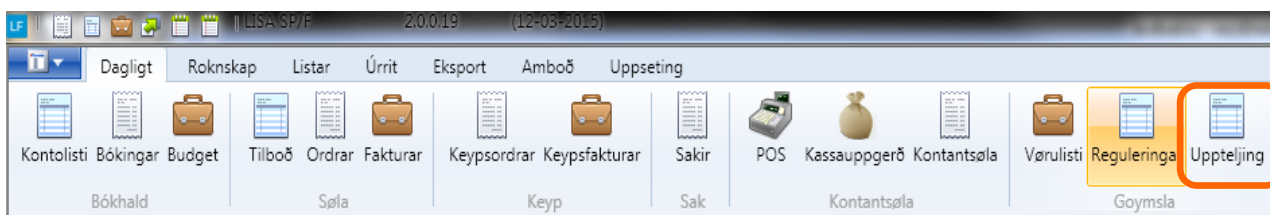
Vit gera 2 uppteljingar í Klaksvík og Runavík. Síðan skulu uppteljingarnar flættast, soleiðis at bert ein regulering av goymsluni verður gjørd.

Síðan verður avrita til goymsluregulering. Og nú er regulering stovna uppá 4 stk.

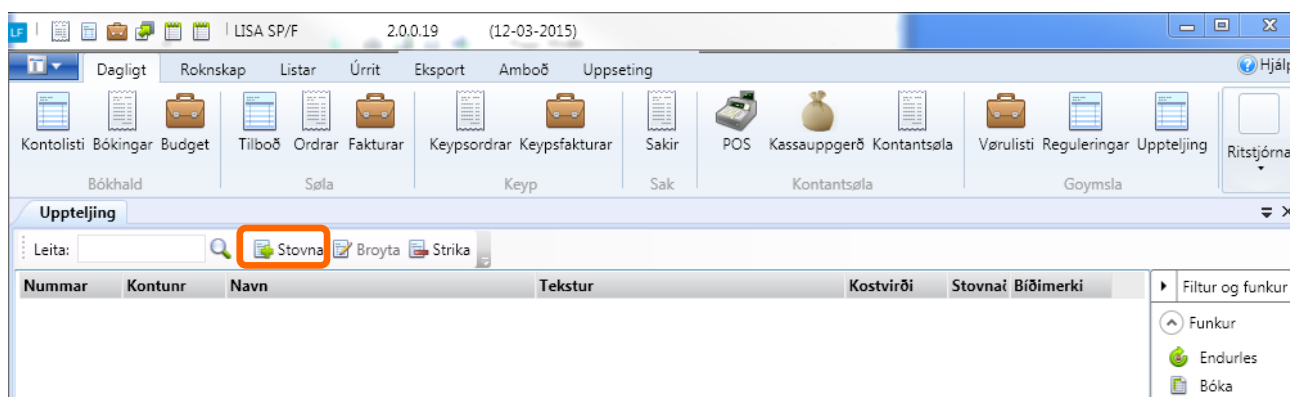
Reguleringin bóka

Goymslan í Lundanum vísir 33 stk.

**Ger soleiðis:** Vel DAGLIGT-> Vel Uppteljing



**Ger soleiðis:** Vel Stovna-> og nýggjur rútur opnast





**Ger soleiðis:** Skriva móguligan tekst og vel Goym

Vøru nr.	Navn	Nøgd	Eind	Prisur	Vinnings%	Upphædd
----------	------	------	------	--------	-----------	---------

**Ger soleiðis:** Vel Stovna->nýggjur rútur kemur fram.

Vøru nr.	Navn	Nøgd	Eind	Prisur	Vinnings%	Upphædd
----------	------	------	------	--------	-----------	---------

**Ger soleiðis:** Vel Vøru->Innset upptalda nøgd-> Vel OK. (Deild skal bert veljast um dimensiún er uppsett)

Vit viðmæla at uppteljingin/vøruklæddan verður útskrivað til skjal.

LGA SP/F, Stangavegur xx, 700 Klaksvík, Partafelag nr. 9999

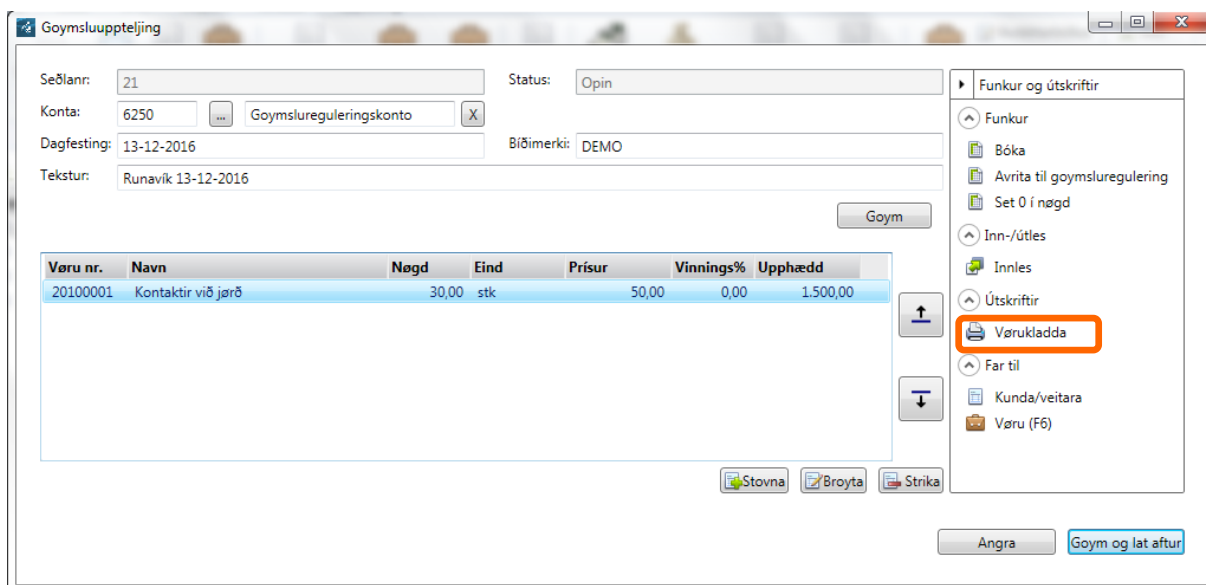
**Vørukladda**

Síða: 1 av 1  
Útskriva: 13-12-2016

Klaksvík 13-12-2016

Vørunr	Navn	Nøgd	Kostprísur	Kostvirði	Goymsla
20100001	Kontaktir við jørð	3,00	50,00	150,00	29,00
				150,00	

Siðan verður uppteljing gjörd fyrri Runavík eins sum fyrri Klaksvík, og vøruklæddan útskrivað



LGA SPÍF, Stanga vegur xx, 700 Klaksvík, Partafelag nr. 9999

**Vørukladda**

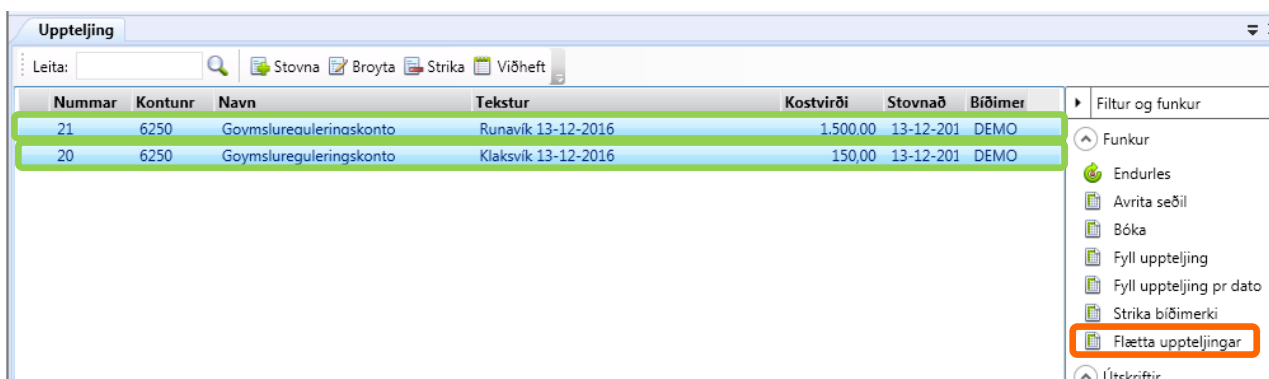
Síða: 1 av 1  
Útskriva: 13-12-2016

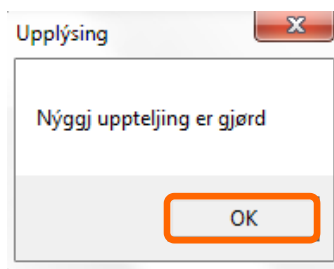
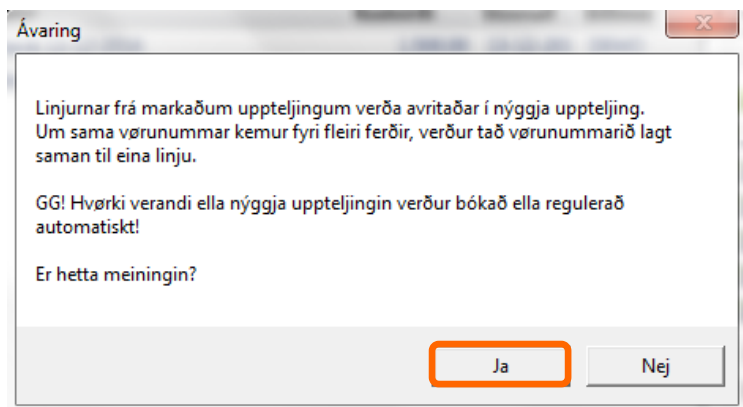
Runavík 13-12-2016

Vørunr	Navn	Nøgd	Kostprísur	Kostvirði	Goymsla
20100001	Kontaktir við jørð	30,00	50,00	1.500,00	29,00
				1.500,00	

Fyrri at umgangast dupult skráseting/øking ella lækking av goymsluni, verður viðmælt at flætta uppteljingarnar í Klaksvík og Runavík áðrenn reguleringin verður gjörd.

**Ger soleiðis:** Vel Uppteljingar->markerað uppteljingar sum skulu flættast (Ctrl+markera linjuna)-> vel Flætta uppteljingar.





**Vel Endurles!**

Og nú er nýggj flætta uppteljing gjørd.

Lat flættaðu uppteljingina upp—dupultklick á linjuna.

Uppteljing

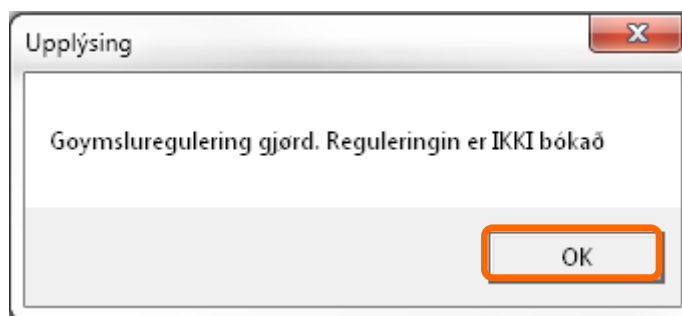
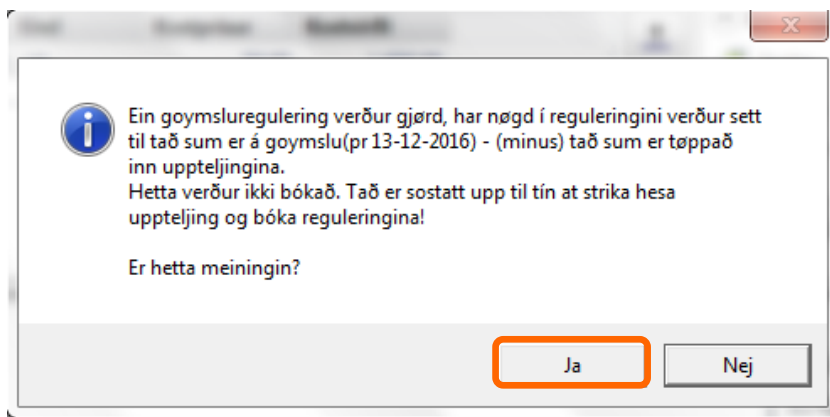
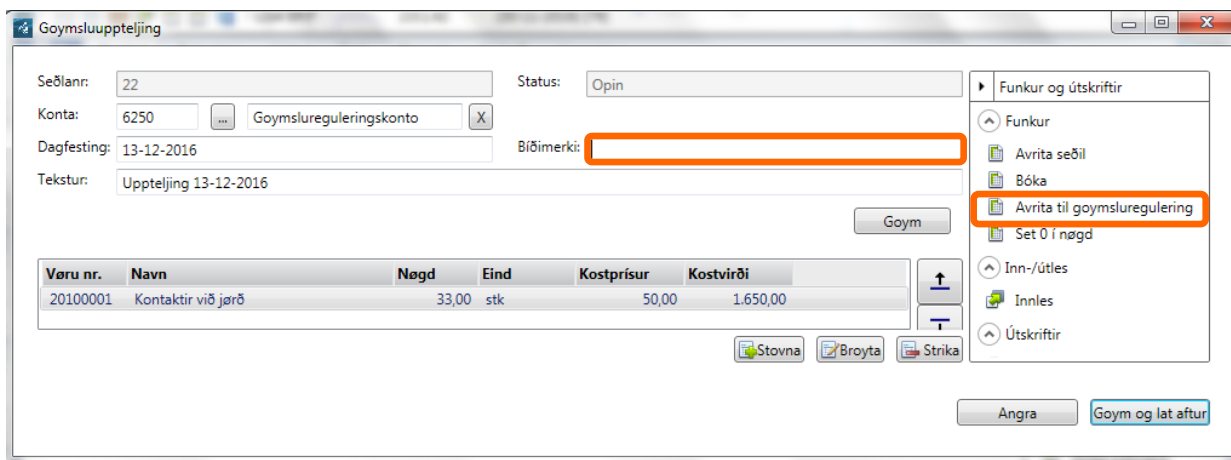
Leita:  Stovna Broyta Strika Viðheft

Nummar	Kontunr	Navn	Tekstur	Kostvirði	Stovnað	Bíðimer
22	6250	Uppteljing	Uppteljing 13-12-2016	1.650,00	13-12-201	DEMO
21	6250	Goymslureguleringskonto	Runavik 13-12-2016	1.500,00	13-12-201	DEMO
20	6250	Goymslureguleringskonto	Klaksvik 13-12-2016	150,00	13-12-201	DEMO

Filtur og funkur

- Funkur
- Endurles
- Avrita seðil
- Bóka
- Fyll uppteljing
- Fyll uppteljing pr dato
- Strika bíðimerki
- Flætta uppteljingar
- Útskriftir
- Fjal vørunummar
- Filtur

Ger soleiðis: Strika Bíðimerki->vel Avrita til goymsluregulering

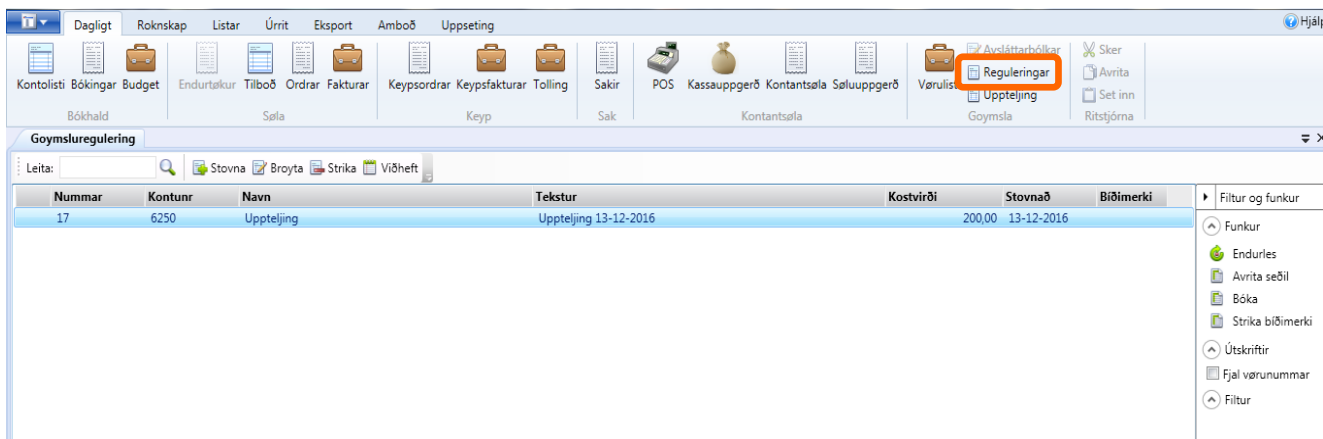


Síðan er klárt at bóka reguleringina..

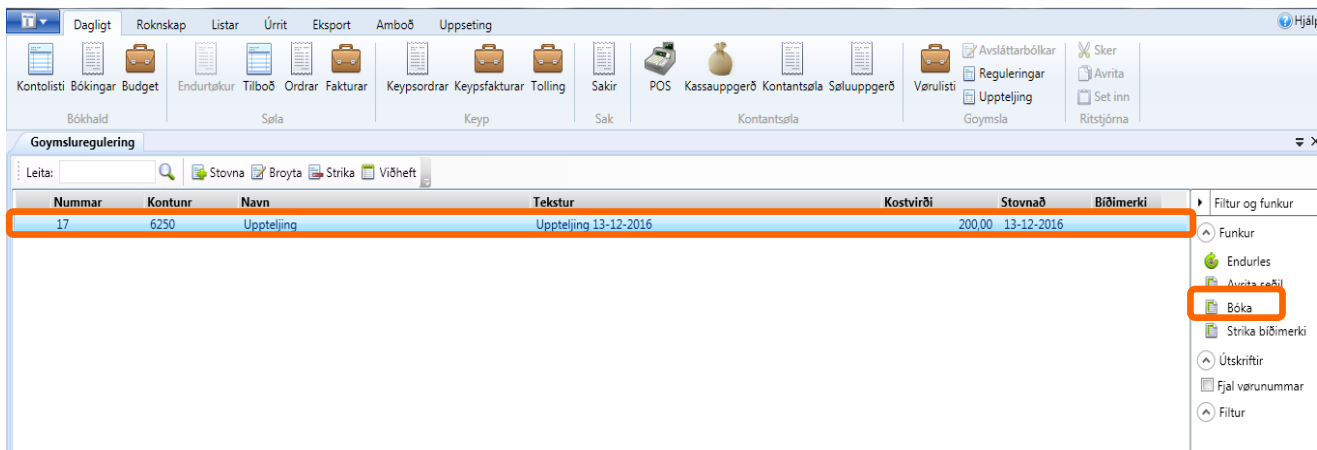
Lat upp funktióninga Reguleringar.

## Bóka regulering út frá uppteljing

Lat upp flaggi Regulering



Ger soleiðis: Markera reguleringina -> vel Bóka



Goymsla aftaná uppteljing og bóking av regulering

LISA SFR, Stangavegur 202, 100 Klaksvík, Postafélag n.r. 9999

Voruleg Vork  
Bert virklar vork

**Goymslulisti** SÍÐa: 1 av 1  
Útskrifa: 13-12-2016

Værunnr	Værunavn	Bólkur	Lokation	Keypspris	Kost%í	Kostprís	Nøgd	Søluþris u/mvg	Íalt Kostprís	Íalt Søluþris u/mvg
20100001	Kontaktir við Jarð	Elektrikkarin		50,00	0,000	50,00	33,00	100,00	1.650,00	3.300,00
									1.650,00	3.300,00

Fyri at vit av óvart ikki skulu bóka uppteljingina, skulu vit nú ,tá vit vita at bókaða goymslan er flagi, strika uppteljingarnar.

Ger soleiðis: Vel Dagligt-> Uppteljing->Markera reguleringarnar -> vel strika bíðimerki.

The screenshot shows the software interface with the 'Uppteljing' menu open. The 'Strika' option is highlighted. Below the menu, a table lists entries with columns for 'Nummar', 'Kontunr', 'Navn', 'Tekstur', 'Kostvirði', 'Stovnað', and 'Bíðimerki'. The entries are:

Nummar	Kontunr	Navn	Tekstur	Kostvirði	Stovnað	Bíðimerki
22	6250	Uppteljing	Uppteljing 13-12-2016	1.650,00	13-12-2016	
21	6250	Goymslureguleringkonto	Runavík 13-12-2016	1.500,00	13-12-2016	DEMO
20	6250	Goymslureguleringkonto	Klaksvík 13-12-2016	150,00	13-12-2016	DEMO

A dialog box titled 'Strika bíðimerki' is displayed, asking 'Skal bíðimerki strikast?' with 'Ja' and 'Nej' buttons.

Ger soleiðis: Vel Dagligt-> Uppteljing->Markera reguleringarnar -> vel Strika

The screenshot shows the software interface with the 'Strika' button highlighted in the 'Uppteljing' menu. Below the menu, a table lists entries with columns for 'Nummar', 'Kontunr', 'Navn', 'Tekstur', 'Kostvirði', 'Stovnað', and 'Bíðimerki'. The entries are:

Nummar	Kontunr	Navn	Tekstur	Kostvirði	Stovnað	Bíðimerki
22	6250	Uppteljing	Uppteljing 13-12-2016	1.650,00	13-12-2016	
21	6250	Goymslureguleringkonto	Runavík 13-12-2016	1.500,00	13-12-2016	
20	6250	Goymslureguleringkonto	Klaksvík 13-12-2016	150,00	13-12-2016	

A dialog box titled 'Strika seðil' is displayed, showing the following text:

Strika seðil:

Seðil nummar: 22 Navn: Uppteljing  
 Seðil nummar: 21 Navn: Goymslureguleringkonto  
 Seðil nummar: 20 Navn: Goymslureguleringkonto

Eg eri visur í mini atgerð!

Buttons: OK, Angra