

Netbankaflytingar

Til banka

Frá banka

Netbankaflytingar

Við LF 2014, er móguligt at taka flytingar inn frá netbankanum og at gera flytingar til netbankan.

Legg til merkis!

Fyri at flytingar skulu kunna innlesast frá netbankanum, er neyðugt at dagligarbókingar verður uppsett í netbankanum fyrst, og tað gongur eitt døgñ frá tí at tað er uppsett til fyrstu bókingarnar eru tðkar.

Grunduppseting

Fyrst er neyðugt at bankkonto nummar verður sett á ognararnar og peningastovnstontoina í kontolistanum. Eisini skulu skuffur stovnst til flytingar frá og til banka.

Vel DAGLIGT ->Kontolisti->Opnað kontoina og set bankkonto inn ->OK

Kontolisti

Kontoupplysingar | Dimensjónir | Ymiskt | Kontoflokkar | Eykafeltr

Kontoslag: Konto (bókingar eru gjerdar)

Kontonummar: 6030

Stytting:

Navn: Bank Nordik

Bústaður:

Bústaður 2:

Býur:

Land:

Kontaktpersónur:

Teldupostur:

Móttekur kontoavitt við teldupost Móttekur faktura við teldupost

Bankakonto: 1234 1234567

Telefon nr:

Fax nr:

Rakstur Sperraður fyri bóking
 Status Óvirkin (Fjaldur á kontolistanum)
 Skuldari Ognari

Angra OK

Kontolisti

Kontoupplysingar | Dimensjónir | Ymiskt | Kontoflokkar | Eykafeltr

Kontoslag: Konto (bókingar eru gjerdar)

Kontonummar: 354650

Stytting:

Navn: P/F Poul Michelsen

Bústaður: P.O.Box 200

Bústaður 2: Hoyvíkvegur 74

Býur: FO-110 Tórshavn

Land:

Kontaktpersónur:

Teldupostur:

Móttekur kontoavitt við teldupost Móttekur faktura við teldupost

Bankakonto: 1234 4567891

Telefon nr: 354650

Fax nr: 354649

Rakstur Sperraður fyri bóking
 Status Óvirkin (Fjaldur á kontolistanum)
 Skuldari Ognari

Angra OK

Kontolisti

Kontoupplysingar | Dimensjónir | Ymiskt | Kontoflokkar | Eykafeltr

Kontoslag: Konto (bókingar eru gjerdar)

Kontonummar: 311161

Stytting:

Navn: P/F Poul Hansen

Bústaður: P.O. Box 3016

Bústaður 2:

Býur: FO-110 Tórshavn

Land:

Kontaktpersónur:

Teldupostur:

Móttekur kontoavitt við teldupost Móttekur faktura við teldupost

Bankakonto: 1234 7894561

Telefon nr: 311161

Fax nr: 315361

Rakstur Sperraður fyri bóking
 Status Óvirkin (Fjaldur á kontolistanum)
 Skuldari Ognari

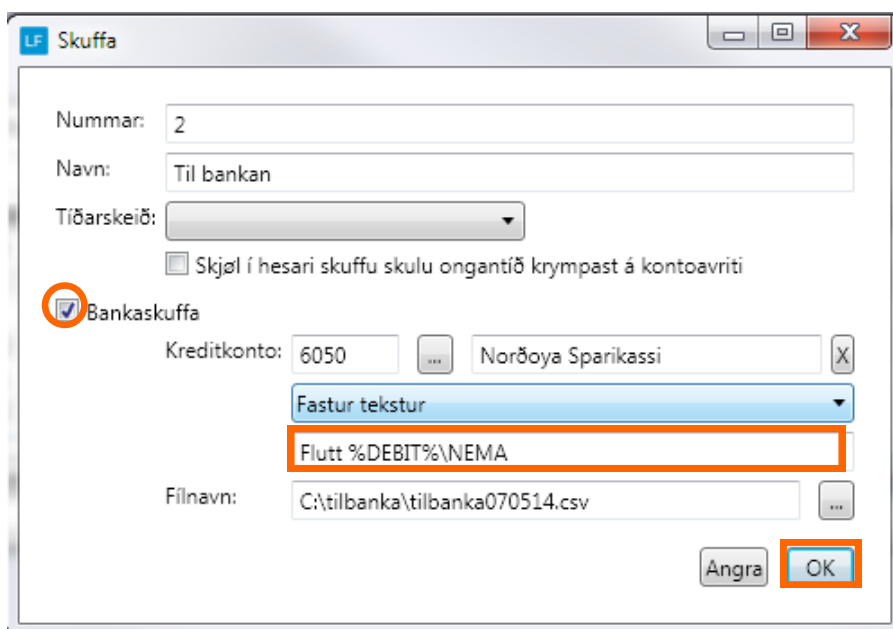
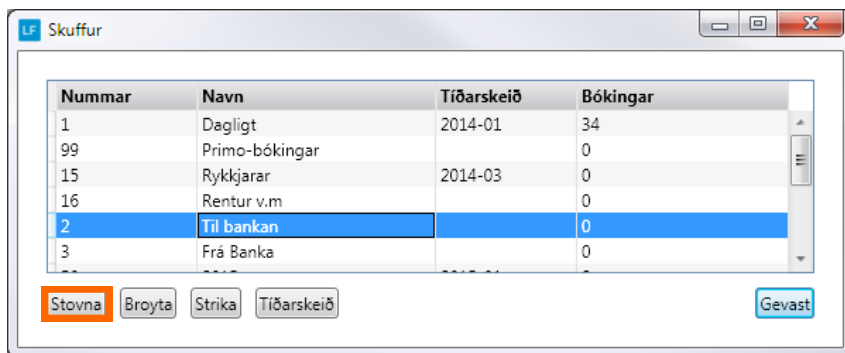
Angra OK

Netbankaflytingar

STOVNA SKUFFU TIL FLYTINGAR TIL BANKA

Í skuffuni **til banka**, skal leiðin til mappuna har flytingar til bankan skulu goymast, setast inn í filnavn. Og teksturin sum skal standa í bókingini í Lundanum og í netbankanum, skal innsetast.

Vel UPPSETING->Skuffur ->Stovna->OK



Tekstur:

Hesin teksturin kemur at standa í teiginum í netbankanum "Tekstur á egið kontuavrit".

Í tekstlinjuna kanst tú seta eitt \

Tað sum er áðrenn \ kemur í teigin í "Tekstur á egið kontuavrit", og aftaná \ kemur í teigin í netbankanum "Boð til móttakara"

Í bókingina í Lundanum kemur allur teksturin

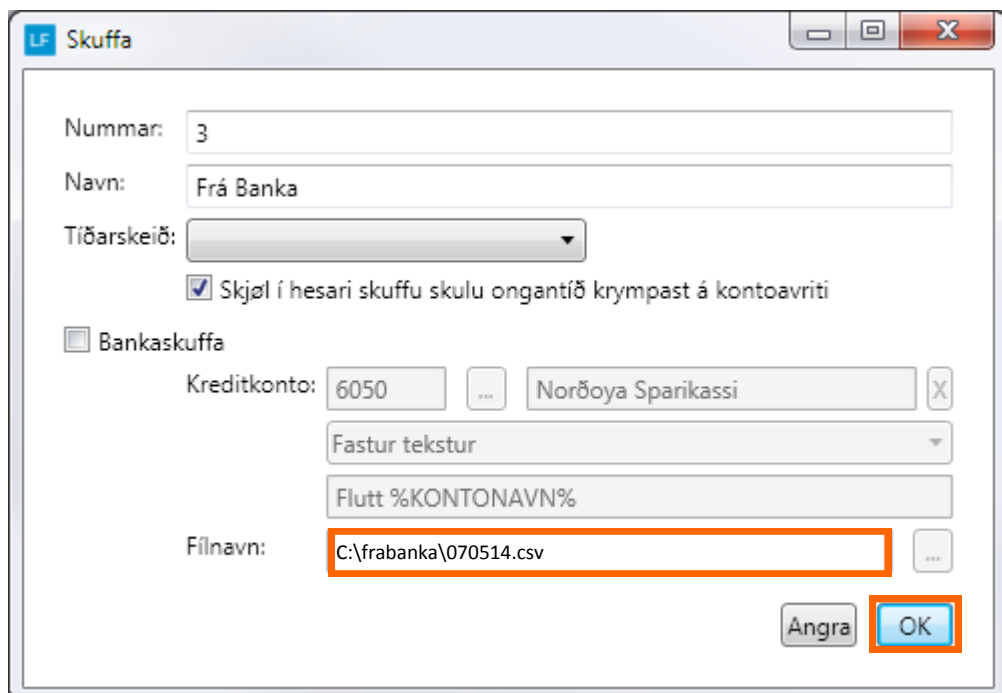
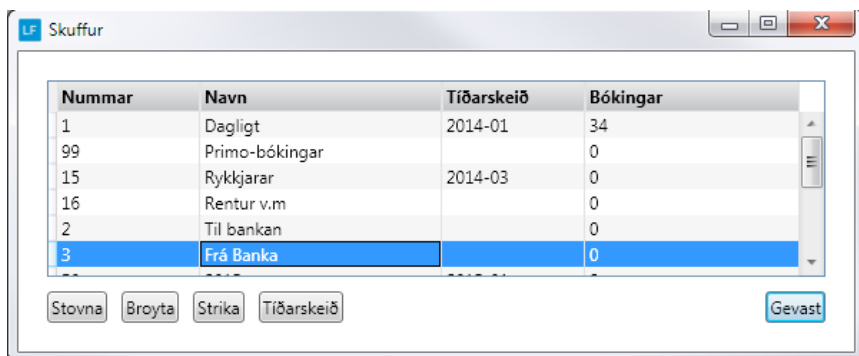
Dømi: Flutt %DEBIT% \ NEMA
%DEBIT% merkir so kemur navnið av kreditorinum.

Netbankaflytingar

STOVNA SKUFFU TIL FLYTINGARNAR FRÁ BANKA

Í skuffuni **frá banka**, skal leiðin til mappuna har dagligarbókingar frá netbankanum verða goymdar, setast inn í filnavn.

Vel UPPSETING->Skuffur ->Stovna->OK

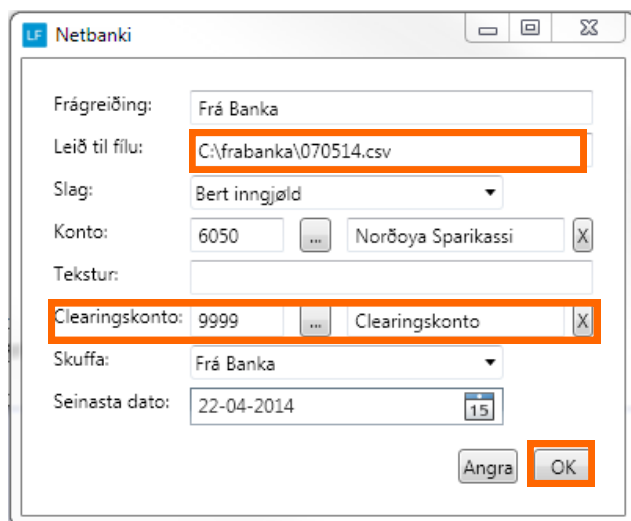
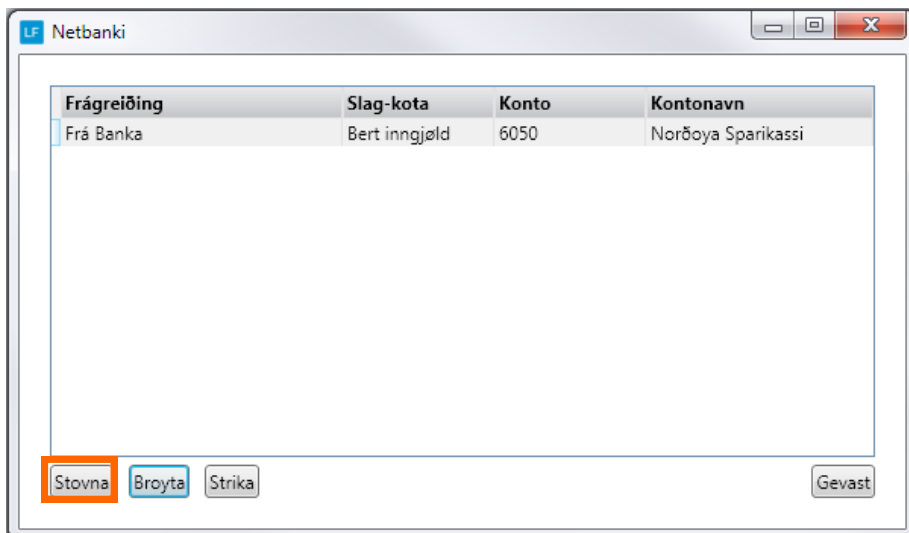


Netbankaflytingar - Frá banka

Frá banka

Set upp flyting frá netbankanum.

Vel UPPSETING->Netbankin->Stovna->OK



Netbankaflytingar - Frá banka

Heinta bókingarnar inn:

Vel AMBOÐ->Netbanki

Netbanki

Slag: Frá Banka

Filnavn: C:\frabanka\070514.csv

Bert inngjöld
 Bert útgjöld
 Bæði inngjöld og útgjöld

Frá dato: 22-04-2014

Til dato: 06-05-2014

< Aftur **Næsta >** Gevast

Vel mótbókingarkonto

Høgraklökk á konto, so kann kontoin veljast beinleiðis ella við at velja kontolistan og síðan velja kontoina.

Um ongin mótbókingarkonto er vald so kemur tann linjan ikki við yvir í skuffuna.

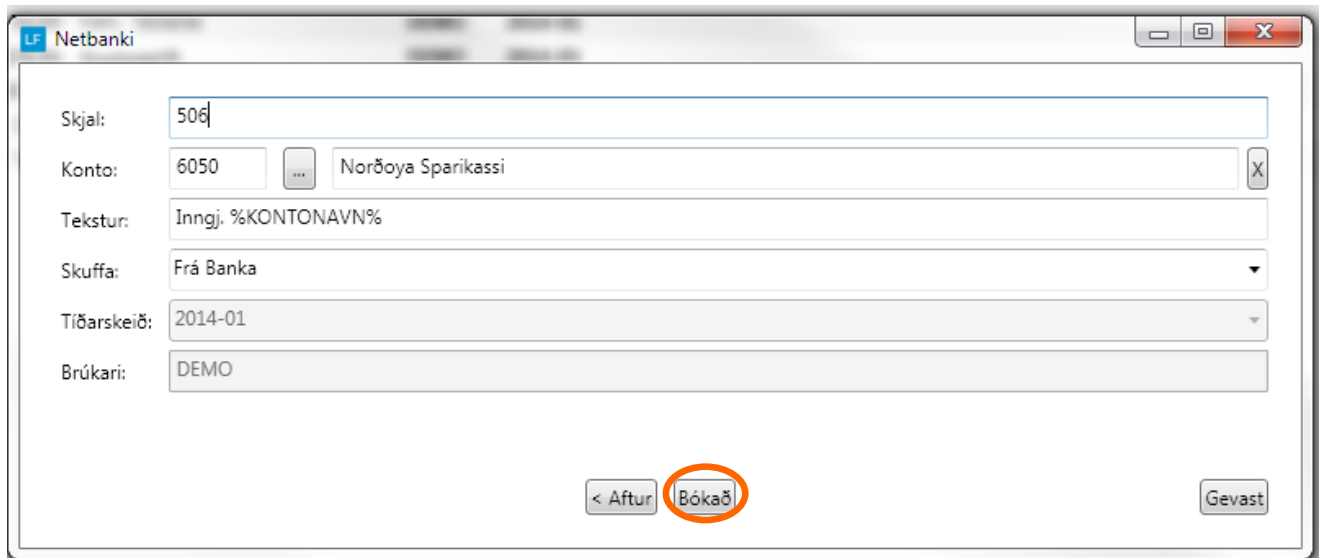
Skulu allar bókingarnar inná somu konto, ber til undir uppsetingini at seta kontonummari teigin Cleringskonto. So er bara at velja Auto Konto, og kontoin frá uppseting kemur í allar linjurnar har onki kontonr er valt frammanundan.

Dato	Upphæð	Konto	Kontonavn	Navn frá Heimabanka	Tekstur frá Heimabanka
22-04-2014	4.810,00				DKFLX 16.04 Tilvísing 4962699831405
22-04-2014	3.112,00		Kontolisti		DKFLX 19.04 Tilvísing 4962699831406
22-04-2014	1.115,00		200000, Stofleverandøren		qo-design rokning nr 331518-331537

Auto Konto

< Aftur **Næsta >** Gevast

Netbankaflytingar - Frá banka



The screenshot shows a web browser window titled "Netbanki". The main content area contains a form with the following fields:

- Skjal: 506
- Konto: 6050 (with a dropdown arrow) and Norðoya Sparikassi (with a dropdown arrow and an 'X' button)
- Tekstur: Inngj. %KONTONAVN%
- Skuffa: Frá Banka (with a dropdown arrow)
- Tíðarskeið: 2014-01 (with a dropdown arrow)
- Brúkari: DEMO

At the bottom of the form, there are three buttons: "< Aftur", "Bókað" (circled in orange), and "Gevast".

Nú eru bókingar komnar inn í skuffuna frá banka.

Netbankaflytingar - Til banka

Til banka

Stovna flyting til banka

Vel AMBOÐ->HÓPFLYTINGAR

The screenshot shows the 'Hópflytingar' window with the following fields:

- Dato: 07-05-2014
- Tiðarskeið: 2015-01
- Frá konto: 200000 (Stofleverandøren)
- Til konto: 21000000 (LISA)
- Kontoflokkur: Allir Kontoflokkar
- Bert kreditorar

Buttons: < Aftur, Næsta >

The screenshot shows the 'Hópflytingar' window with a table of account balances:

Konto	Navn	Regnr	Bankakonto	Upphædd
200000	Stofleverandøren	7777	77777777	39.923,00

Buttons: < Aftur, Næsta >

The screenshot shows the 'Hópflytingar' window with the following fields:

- Bókingardagur: 07-05-2014
- Skjalanummar:
- Tekstur: Flutt %DEBIT%\NEMA
- Mótkonto: 6050 (Norðoya Sparikassi)
- Skuffa: Til bankan
- Tiðarskeið:
- Brúkari: demo

Buttons: < Aftur, Bókað

Tekstur:

Hesin teksturin kemur at standa í teiginum í netbankanum "Tekstur á egið kontuavrit".

Í tekstlinjuna kanst tú seta \ Tað sum er áðrenn \ kemur í teigin í "Tekstur á egið kontuavrit", og aftaná \ kemur í teigin í netbankanum "Boð til móttakara"

Dømi:

Tú kanst brúka %DEBIT% so kemur navnið av kreditorinum.

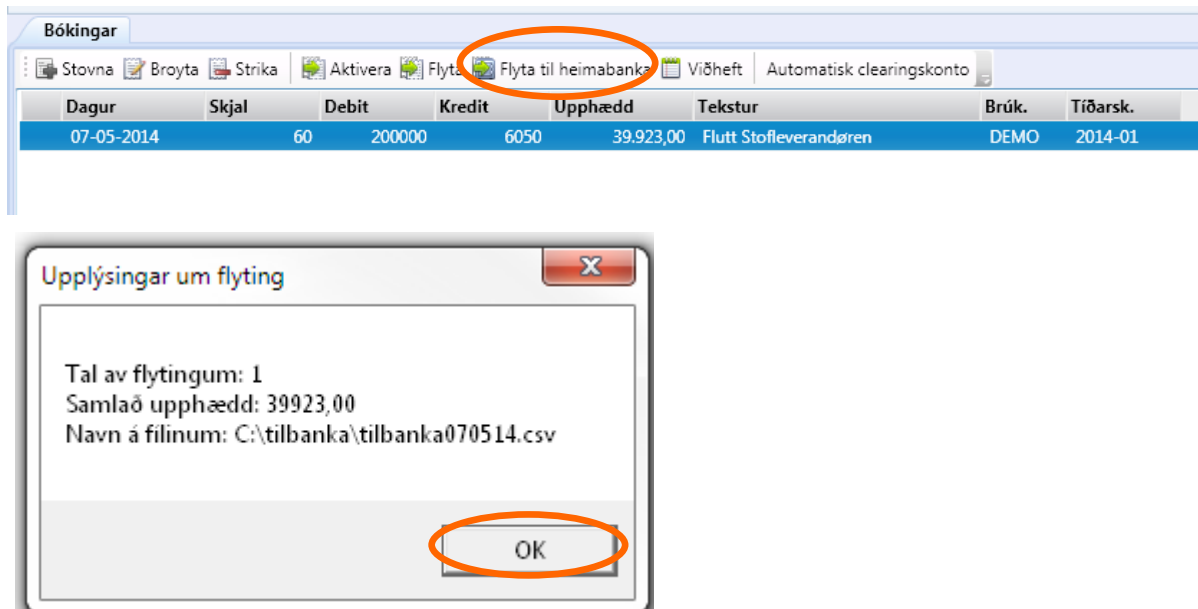
Og so \

Síðan títt navn t.d NEMA

Netbankaflytingar - Til banka

So er bókingin komin inn í skuffuna Til banka.

Vel BÓKING->vel skuffuna Til banka->markera linjurnar ->Flyta til heimabanka.



So er klárt at logga á netbankan og heinta filuna inn í netbankanum.