

Kontantsøla

Innihaldsyvirlit	Síða
Uppsetan	4
Uppsetan Kassar	6
Uppsetan Gjaldsháttir	10
Brúkarar	12
Avgreiðsla—Gjalda kontant	14
Avgreiðsla—Gjalda við terminalkorti	16
Avgreiðsla—Gjalda við kontant og við terminalkorti samstundis	16
Avgreiðsla—Inngjald	22
Avgreiðsla—Keypa uppá konto/borg	24
Avgreiðsla—Útgjald	26
Avgreiðsla—Retur	28
Avgreiðsla—Parkering	30
Avgreiðsla—Hevað	32
Kassauppgerð	36

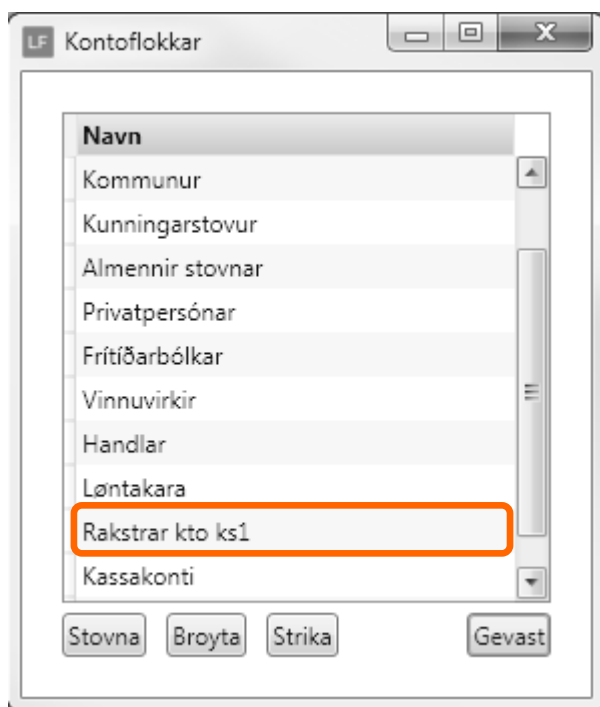
Uppseting

Vit vil mæla at man hefur eitt sett av kontum til hvønn kassa.
Hesar konti skulu stovnast pr. kassa:

- Stovna kontoflokk til útgjald:
Til rakstrarkonti sum skulu brúkast, t.d til starvsfólkaútreiðslur
- Kassakonto (Status og Debitor)
- Dagligaravgreiðslur (Status—skal vísa 0,0 tá kassauppperðin er gjørd)
- Konto til gávukort (Status)
- Stovna vøru til gávukort, ikki mvg skyldug, umframt vørubók til somukonto sum í status.

Stovna kontoflokk.

Ger soleiðis: Vel LISTAR-> Kontoflokkar-> Stovna.



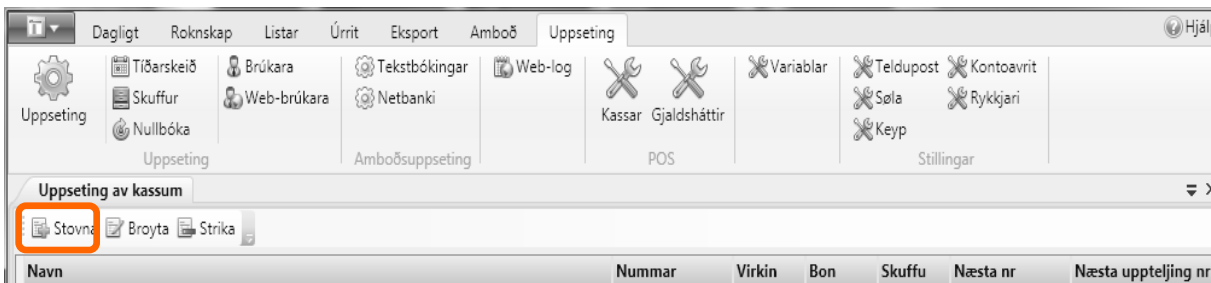
Tilknýt konto til kontoflokkin

Ger soleiðis: Vel DAGLIGT->KONTOLISTI->Tvíklíkk á konto->Kontoflokkar->Flyt kontoflokkin til vinstra teigin.

Uppseting Kassar

Fyrí at brúka kontantsøluskipanina skal ymiskt setast upp fyrst.

Ger soleiðis: Vel uppseting -> Kassar->Stovna



Navni kemur
automatiskt og er tað
sama sum teldunavni.

Kassi

Uppseting av kassa

Kassi Bon Kontur

Nummar 1

Navn NEMAKASSI1

Hevur bonprintara

Printaraportur Bon

Hevur skuffu

Er virkin

Næsta bon Id 114000001

Næsta uppteljing 1140001

Prenta bon

Gjaldoyru

Ángra OK

1. Nummar
Nummari á kassanum
2. Navn
Navni kemur automatiskt og skal vera tað sama sum teldunavnið.
3. Hevur bonprintara
Flugubein skal vera í fyrri at kunna skriva bon út.
4. Hevur skuffu
Flugubein skal vera í fyrri at kassaskuffan skal fara upp.
5. Er virkin
Flugubein skal vera í um kassin skal nýtast.
6. Næsta bon Id
Áset næsta bon Id sum er Avgreiðslunummar á bon.
7. Næsta uppteljing
Áset næsta nummari á uppteljing, er eisini skjalanummari fyrri bókingarnar frá kassauppperðini.
8. Prenta bon
Flugubein skal vera í um bon skal skrivast eftir hvørja avgreiðslu.
Er onki flugubein í ber til av velja at prenta bon unir avgreiðslum.

Bon

Uppseting av kassa

Kassi Bon Kontur

Vís vørunummar
 Vís eind
 Vís á prís
 Vís nøgd
 Vís logo
 Touchskerm

Ein bon kann hava linjur sum standa ovast og nakrar linjur sum virka sum botntekstur

	Topptekstur	Botntekstur
Linja 1	Nema Klaksvík	inarlíga sig frá innan 8 dagar um vøran
Linja 2	Stangavegur	íkkí er í lagi. So býta vit hana um, um
Linja 3	700 Klaksvík	tú hevur hesa bon við tær!
Linja 4		
Linja 5		
Linja 6		Gleðilig Jól

Teldupostadressa klaksvik@nema.fo
 Heimasíða www.nema.fo

Angra OK

1. Er skermurin Touch, skal flugubein setast í Touch.
2. Innset Topptekst og botntekst v.m

Kontur

Uppseting av kassa

Kassi Bon Kontur

Dagligar avgreiðslur	8051	...	Dagligar avgreiðslur KS1	X
Konta til kassamun	3162	...	Kassamunur	X
Konta til avrunding	3163	...	Avrunding	X
Kassi í status	8041	...	Kassi 1	X
Konta til banka	9000	...	Føroya Banki Kk 999.999.9	X
Konta til dankort	9000	...	Føroya Banki Kk 999.999.9	X
Konta til terminalkort	8001	...	Kredit Kort	X
Konta til gávukort	1001	...	Føroyskar bøkur	X

Kontoflokkur til útaiald: Rakstrar kto ks1

Angra OK

Kontantsøluskipan

1. Dagligar avgreiðslur
Eyka konta sum má stovnast, har allar dagligaravgreiðslur verða skrásettar, men tá dagurin er liðugur skal kontan hava saldo 0,00. Vit viðmæla at kontoin verður stovna í status í sama umráði sum Kassi/kassamunur.
2. Konta til kassamun
Her skal vanligu kontan til kassamun innsetast. (konta í rakstri)
3. Konta til avrunding
Her skal vanligu kontan til avrunding innsetast. (konta í rakstri)
4. Kassi í status
Her skal vanligu kassakontan innsetast.
5. Konta til banka
Her skal kontan sum kassapeningurin verður innsettur á, setast inn. (konta í status)
6. Konta til dankort
Her skal kontan, har dankort -inngjöldini frá terminalinum, verða skrásett, innsetast. (konta í status)
7. Konta til terminalkort
Her skal kontan, har onnur kort—inngjöldini frá terminalinum, verða skrásett, innsetast. (konta í status)
8. Konta til Gávukort
Her skal kontan, har inngjöld við gávukortum verða skrásett, innsetast. (konta í status)
9. Kontoflokkur til útgjöld.
Tú kanst avgera hvørjar rakstrar konti kunnu veljast tá útgjöld verða gjørd í kassanum.

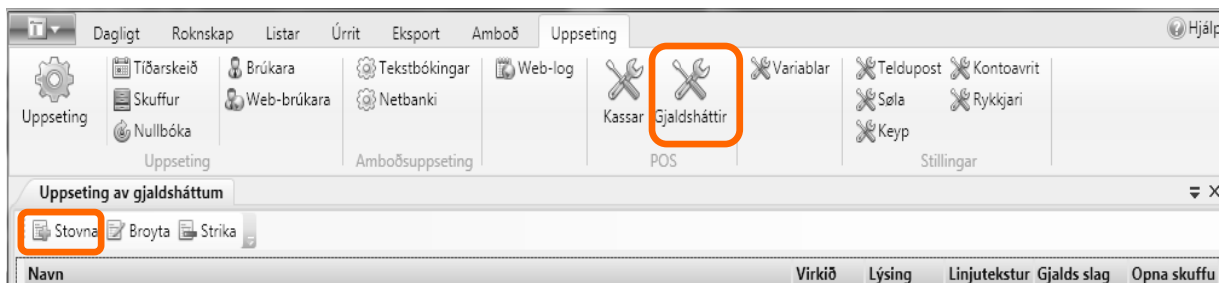
Legg tilmerkis!

Mvg verður ikki roknað á rakstrarkontunum.

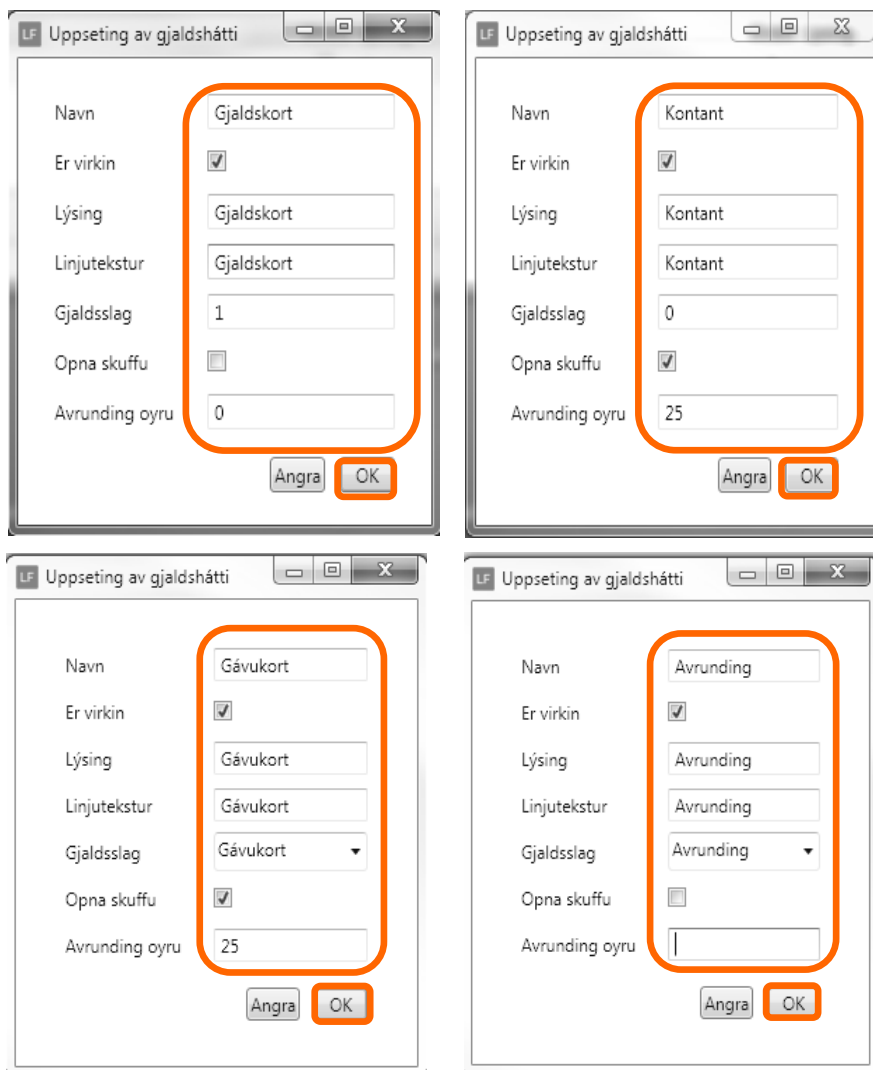
Viðmælt verður at gera eina konto sum eitur aðrar rakstrarútreiðslur, og síðan bóka útgjalda manuelt inn á røttu kontoina fyri at fáa mvg rætt skrásett.

Uppsetan gjaldsháttir

Ger soleiðis: Vel uppseting -> Gjaldsháttir->Stovna



Áset tekst til bókingina, avrunding og um skuffan skal opnast við gjaldsháttinum.



Kontantsøluskipan

Upplýsingar: Dagligt Roknskap Listar Úrrit Eksport Amboð Uppseting Hjálp

Uppseting: Uppseting, Tiðarskeið, Brúkara, Web-úbrúkara, Web-log, Kassar, Gjaldsháttir, Variablar, Teldupost, Kontoavrit, Skuffur, Nullbóka, Netbanki, Söla, Rykkjari, Keyp

Uppseting av gjaldsháttum

Stovna Broyta Strika

Navn	Virkið	Lýsing	Linjutekstur	Gjalds slag	Opna skuffu
Gávukort	<input checked="" type="checkbox"/>	Gávukort	Gávukort	Gávukort	<input checked="" type="checkbox"/>
Gjaldskort	<input checked="" type="checkbox"/>	Gjaldskort	Gjaldskort	Terminalkort	<input type="checkbox"/>
Kontant	<input checked="" type="checkbox"/>	Kontant	Kontant	Kontant	<input checked="" type="checkbox"/>

Brúkari

Møguligt er at gera brúkara sum bert hevur atgongd til kontantsøluskipanina.

Rættindini Kontantsøla, inni halda rættindi til:

- POS
- Kassauppgerð
- Kontantsøla (Yvirlit yvir dagsins avgreiðslur)
- Tilboð
- Ordrar
- Fakturar
- Vørulisti

Ger brúkara soleiðis: Vel uppseting -> Gjaldsháttir->Stovna

Brúkari Skuffur

Brúkari: Ester

Navn: Ester

Loyniorð: ●●●●●●

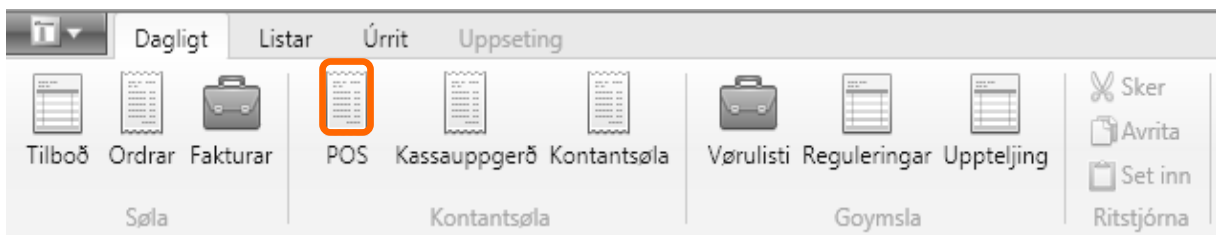
Vátta loyniorð: ●●●●●●

Rættindi: Kontantsøla

Kota til kontantsølu: 1234

Angra OK

Tá hesin brúkarin loggar á er myndin sum niðanfryi.



Avgreiðsla—Gjalda kontant

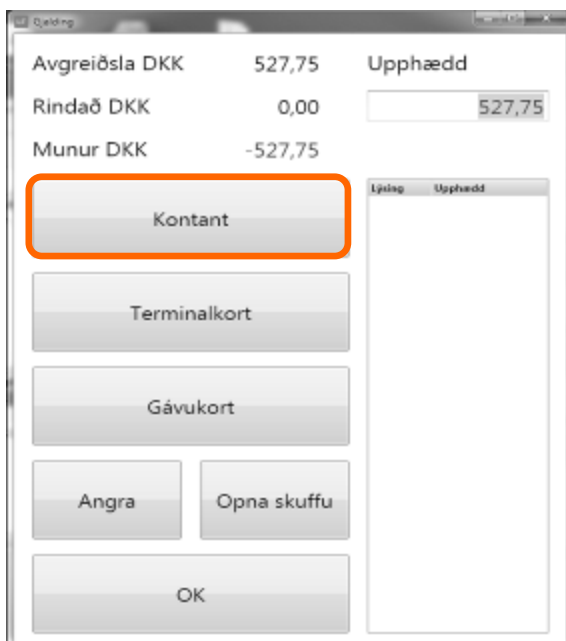
Skriðu í felti og síðan þú niður, so kemur vörulistin fram, ella scanna vöruna.

Þíla teg til røttu vöruna og síðan Enter fyri at velja.

Tá allar vörur eru komnar inn vel gjalda.



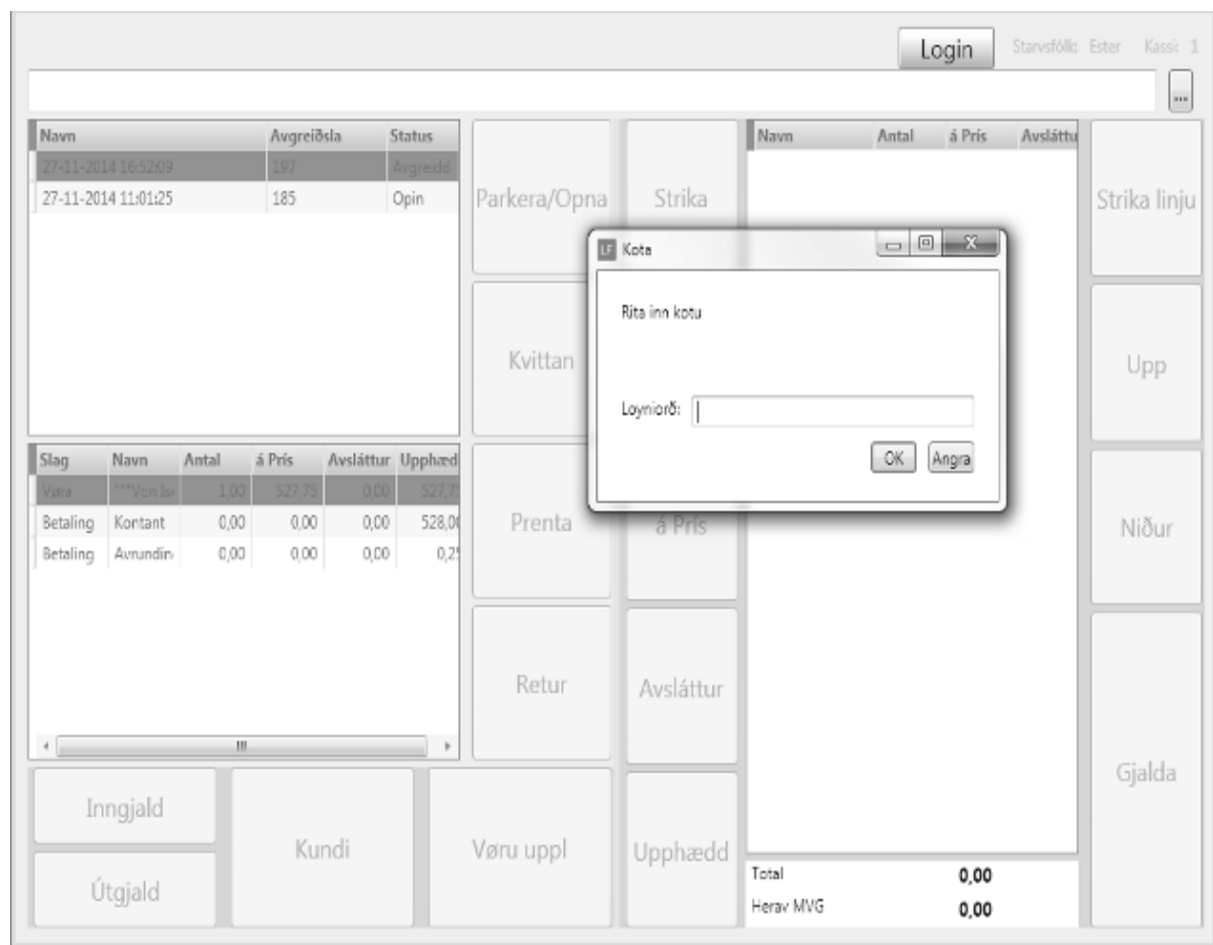
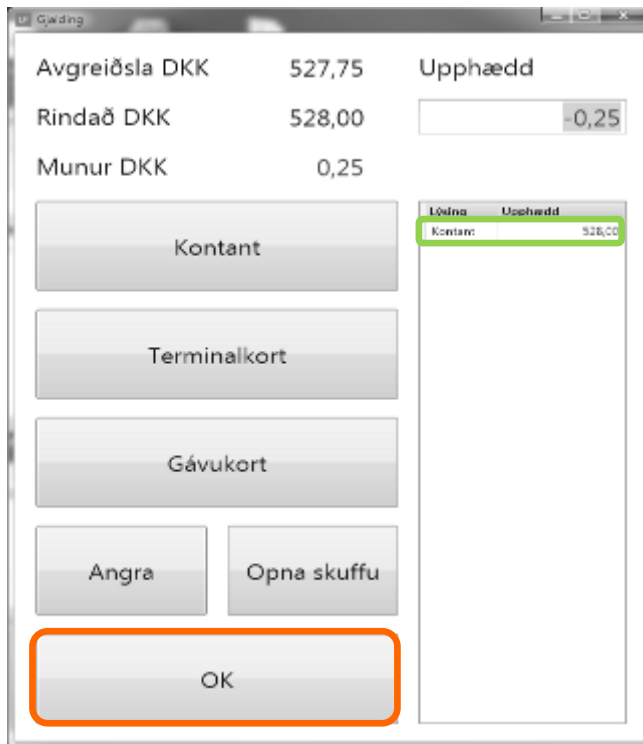
Trýst síðan Kontant



Kontantsøluskipan

Trýst síðan OK og klárt er til næstu avgreiðslu.

Fyri at kunna avgreiða skal tín koda inntastast og tá skiftir navnið á starvsfólkinum.



Avgreiðsla—Gjalda við terminalkorti

Skriða í felti og síðan píl niður, so kemur vörulistin fram, ella scanna vöruna.

Píla teg til røttu vöruna og síðan Enter fyrri at velja.

Tá allar vörur eru komnar inn vel gjalda.

The screenshot shows a POS system interface with a receipt screen. At the top right, there is a 'Login' button and status information: 'Starvstóli: OC' and 'Kassi: 1'. The main area is divided into several sections:

- Top Left:** A table with columns 'Navn', 'Avgreiðsla', and 'Status'. It shows two entries: '27-11-2014 16:52:09' with value '197' and status 'Avgreidd', and '27-11-2014 11:01:25' with value '185' and status 'Opin'.
- Top Right:** A table with columns 'Navn', 'Antal', 'á Pris', and 'Avsláttur'. It lists items like 'Blyantsætt m/spi', 'julepapir 6 m', and 'Poppkorn og Fris'.
- Center:** A grid of buttons including 'Parkera/Opna', 'Strika', 'Kvittan', 'Nøgd', 'Prenta', 'á Pris', 'Retur', and 'Avsláttur'.
- Bottom Left:** Buttons for 'Inngjald', 'Útgjald', 'Kundi', 'Vöru uppl', and 'Upphædd'.
- Bottom Right:** A summary section showing 'Total' as 142,85 and 'Heru MVG' as 24,57. A large 'Gjalda' button is highlighted with an orange border.

Trýst síðan Kontant

The screenshot shows a dialog box titled 'Gjalda' with the following content:

- Summary: Avgreiðsla DKK 142,85, Upphædd, Rindað DKK 0,00, Munur DKK -142,85.
- Buttons: 'Kontant', 'Terminalkort' (highlighted with an orange border), 'Gávukort', 'Angra', 'Opna skuffu', and 'OK'.
- Input field: A field for 'Upphædd' containing the value '142,85'.

Kontantsøluskipan

Trýst síðan OK og klárt er til næstu avgreiðslu.

Fyri at kunna avgreiða skal tín kota inntastast og tá skiftir navnið á starvsfólkinum.

The screenshot shows a payment terminal window titled "Gjalding". It displays the following information:

Avgreiðsla DKK	142,85	Upphædd
Rindað DKK	142,85	<input type="text" value="0,00"/>
Munur DKK	0,00	

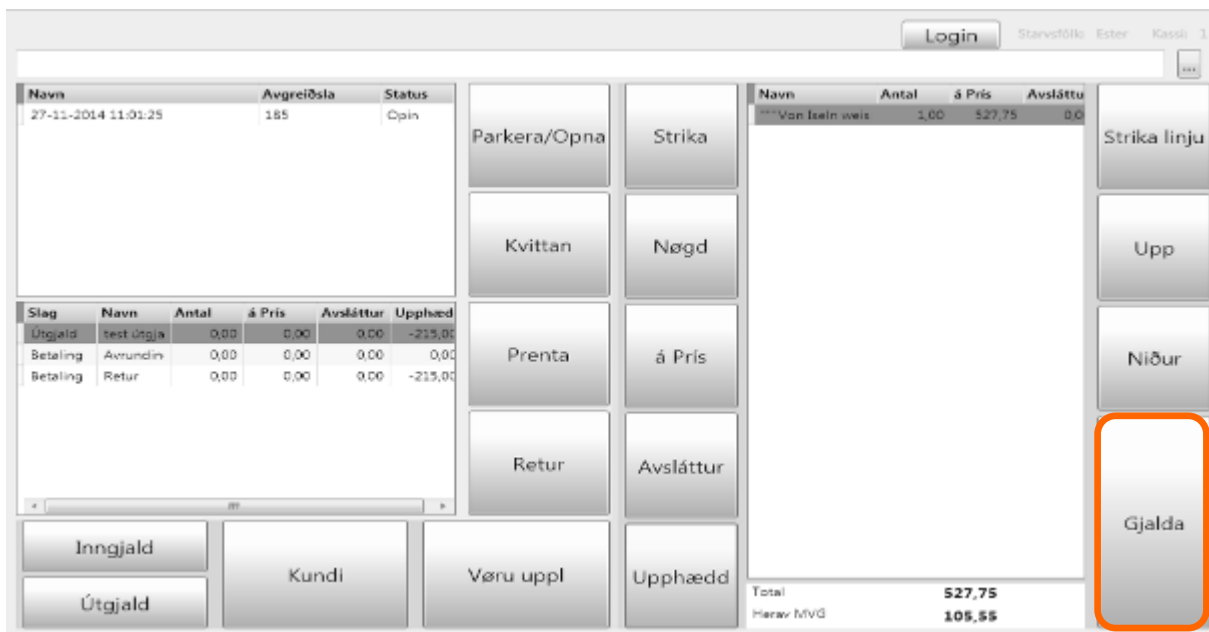
Below the table are several buttons: "Kontant", "Terminalkort" (highlighted with an orange border), "Gávukort", "Angra", "Opna skuffu", and "OK".

On the right side, there is a dropdown menu for "Kortteg." with "Terminalkort" selected and "142,85" displayed next to it.

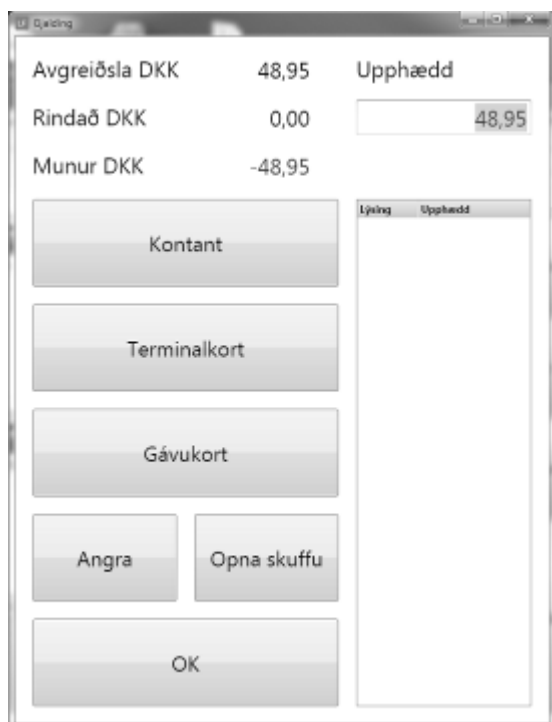
Avgreiðsla—Gjalda við kontant og við terminalkorti samstundis

Skriða í feltiog síðan píla niður, so kemur vørulistin fram, ella scanna vøruna.

Píla teg til røttu vøruna og síðan Enter fyri at velja.



Kundin ynskir at gjalda 20 kr kontant og rest við terminalkorti



Kontantsøluskipan

Tasta upphæddina sum ynskt verður at gjalda kontant í teigin og trýst kontant.

The screenshot shows a payment interface titled 'Gelding'. It displays the following information:

Avgreiðsla DKK	48,95	Upphædd
Rindað DKK	0,00	<input type="text" value="20"/>
Munur DKK	-48,95	

Below the summary, there are several buttons for payment methods: 'Kontant' (highlighted with an orange border), 'Terminalkort', 'Gávukort', 'Angra', 'Opna skuffu', and 'OK'. On the right side, there is a table with columns 'Lýsing' and 'Upphædd'.

Restin ynskist goldið við terminalkorti, trýst tí á terminalkort.

The screenshot shows the same payment interface after the 'Kontant' button has been selected. The 'Upphædd' field is now 28,95. The 'Terminalkort' button is highlighted with a green border. The table on the right now contains one entry:

Lýsing	Upphædd
Kontant	20,00

Kontantsøluskipan

Trýst síðan OK og klárt er til næstu avgreiðslu.

Fyrir at kunna avgreiða skal tín kota inntastast og tá skiftir navnið á starvsfólkinum.

The screenshot shows a payment terminal window titled "Gætting". It displays transaction details and payment options. The details are as follows:

Avgreiðsla DKK	48,95	Upphædd	
Rindað DKK	48,95		0,00
Munur DKK	0,00		

Payment options are listed in a table:

Lýsing	Upphædd
Kontant	20,00
Terminalkort	28,95

Buttons for payment methods include "Kontant", "Terminalkort", and "Gávukort". There are also buttons for "Angra" and "Opna skuffu". The "OK" button at the bottom is highlighted with an orange border.

Avgreiðsla—Inngjald

Ein kundi kemur inn og ynskir at gjalda rokning nr. 1556 á 5.000 kr við korti.

Navn	Avgreiðsla	Status
27-11-2014 17:14:58	198	Avgreidd
27-11-2014 16:52:09	197	Avgreidd
27-11-2014 11:01:25	183	Opin

Slag	Navn	Antal	á Prís	Avsláttur	Upphædd
Væra	Elyantssa	1,00	24,95	0,00	24,95
Væra	julepapur	1,00	24,00	0,00	24,00
Betaling	Kontant	0,00	0,00	0,00	20,00
Betaling	Terminall	0,00	0,00	0,00	28,95

Vel kunda.
Innset bókingartekst
Áset upphædd

Kontantsøluskipan

Gjalding

Avgreiðsla DKK	5.000,00	Upphædd
Rindað DKK	0,00	<input type="text" value="5.000,00"/>
Munur DKK	-5.000,00	

Lýsing	Upphædd
--------	---------

Gjalding

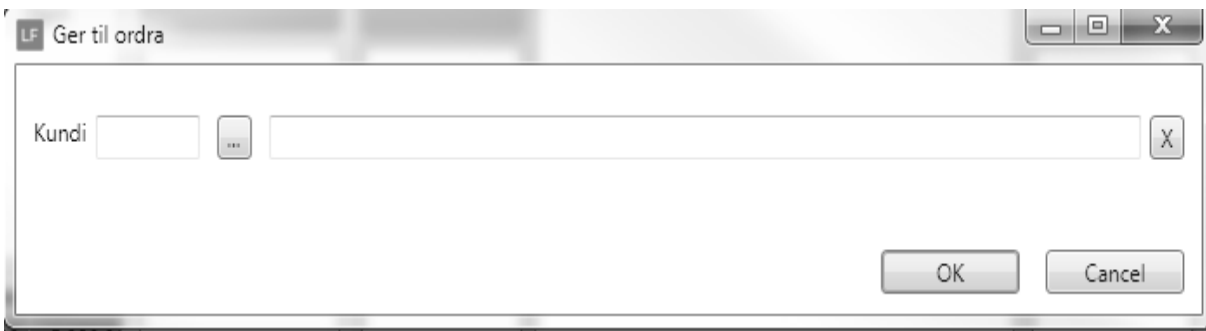
Avgreiðsla DKK	5.000,00	Upphædd
Rindað DKK	5.000,00	<input type="text" value="0,00"/>
Munur DKK	0,00	

Lýsing	Upphædd
Terminalkort	5000,00

Avgreiðsla—Keypa uppá konto/borg

Ein kundi kemur inn og ynskir at skrivað vørunar á kontoina.

Ger soleiðis: Innskanna vørunar -> vel Kundi



Vel kunda.
Innset bókingartekst
Áset upphædd



Kontantsøluskipan

Søluordri


Ordrenúmer: 900025 Status: Opin
 Kundi: 347100 NEMA Navn: NEMA
 Fakturingskundi: 347100 NEMA Umbiðið:
 Adressa: Rekv. nr.:
 Orðreda: 27-11-2014 15 Selufélagið: Ester
 Leveringsdát: Búðamerki: Ester
 Tekstur: Faktura upph.v/Mvg: 48,00
 Áset avsláttar%: MVG: 9,60
 Vinningur: 38,40

Vöru nr.	Navn	Nægd	Eind	Prisur	Avsláttur	Upphædd
1000	julepapur 6 m	1,00	Stk	19,20	0,00	19,20
1000	julepapur 6 m	1,00	Stk	19,20	0,00	19,20

Funkur og útskriftir

- Funkur
 - Fakturera**
 - Avrita til tölvu
 - Avrita seðil
- Útskriftir
 - Orðrættan
 - Orðrættan teldupost
 - Fylgiseðil
 - Fylgiseðil teldupost

Upplýsing

 Ordri bleiv faktureraður! Fakturanr: 500005

Kontonúmer: 347100 Leiting

Navn: NEMA Dagur: 01-09-2014 15 05-11-201

Bústaður: Brekkutún 4 Tekstur:

Býur: 110 Tórshavn Krympa skjøl
 Vis bókingar í skuffu

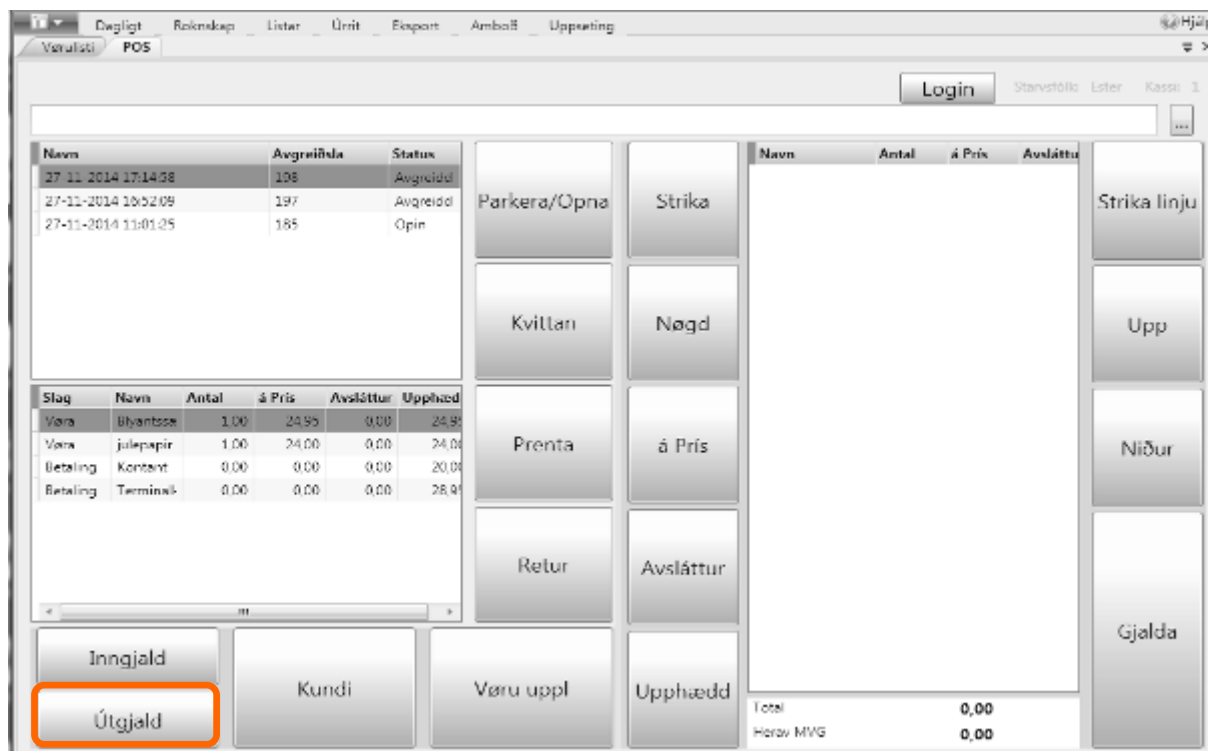
Telefon/Fax: 347100, 347348 Raðfylgja

Kont. pers.: Rentu: Ikki ásett Vel dimensjón

S	Dagur	Tíðarskeið	Skjal	Tekstur	Debit	Kredit
	01-09-2014			SALDO FLUTT		
	08-09-2014	2014-09	2417	fit. BN	11.990,00	
	26-09-2014	2014-09	2466	fit. BN	4.375,00	
	03-11-2014	2014-11	500000	Fakturi 500000	49,90	

Avgreiðsla—Útgjald

Eitt starvsfólk skal fara at keypa kaffi, prísurin er 200 kr, sum er starvsfólkaútreiðslur.



Vel rakstrarkonto
Innset bókingartekst
Áset upphædd

The screenshot shows the 'Útgjald' dialog box. It has three input fields: 'Rakstrarkonto' (empty), 'Bókingartekstur' (empty), and 'Upphædd' (0,00). There are 'OK' and 'Cancel' buttons at the bottom right.

The screenshot shows the 'Útgjald' dialog box with the following values: 'Rakstrarkonto' is 3205, 'Bókingartekstur' is Jóláhugni/kaffi, and 'Upphædd' is 200. The 'OK' button is highlighted in orange.

Kontantsøluskipan

Útgjalding

Avgreiðsla DKK	200,00	Upphædd
Rindað DKK	0,00	<input type="text" value="-200,00"/>
Munur DKK	200,00	

Kontant

Terminalkort

Gávukort

Angra Opna skuffu

OK

Lýsing	Upphædd
--------	---------

Útgjalding

Avgreiðsla DKK	-200,00	Upphædd
Rindað DKK	-200,00	<input type="text" value="0,00"/>
Munur DKK	0,00	

Kontant

Terminalkort

Gávukort

Angra Opna skuffu

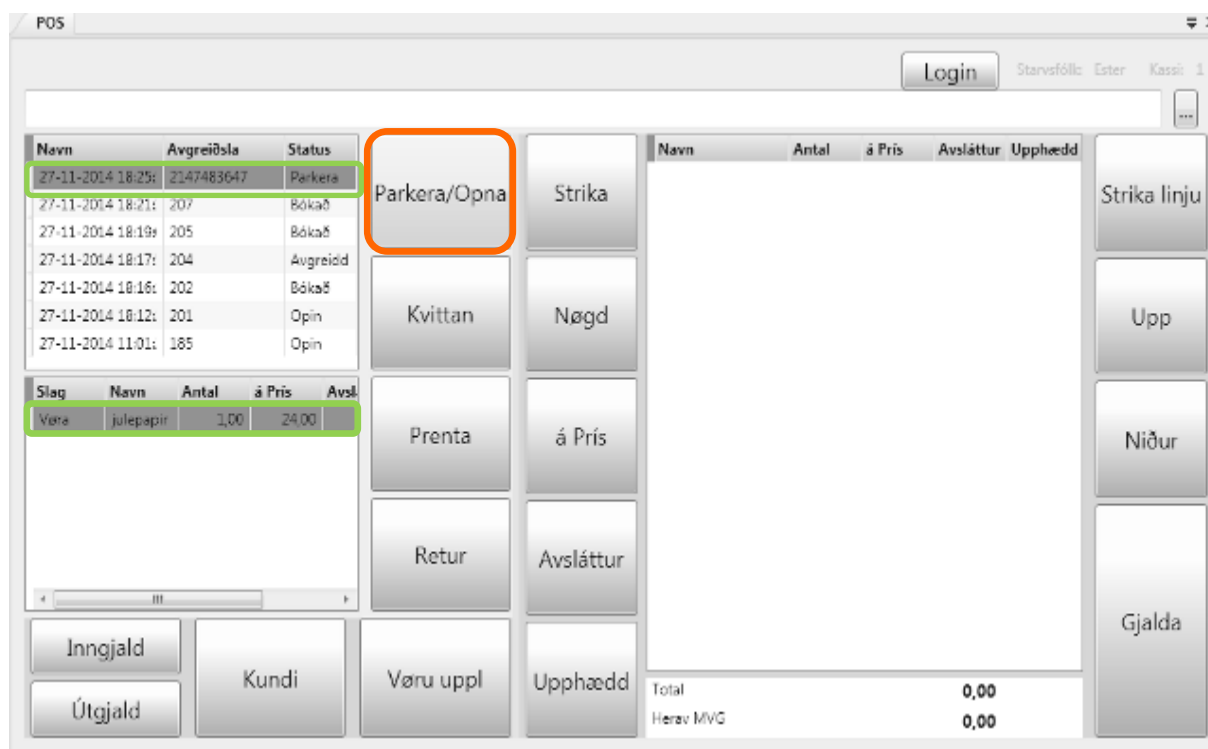
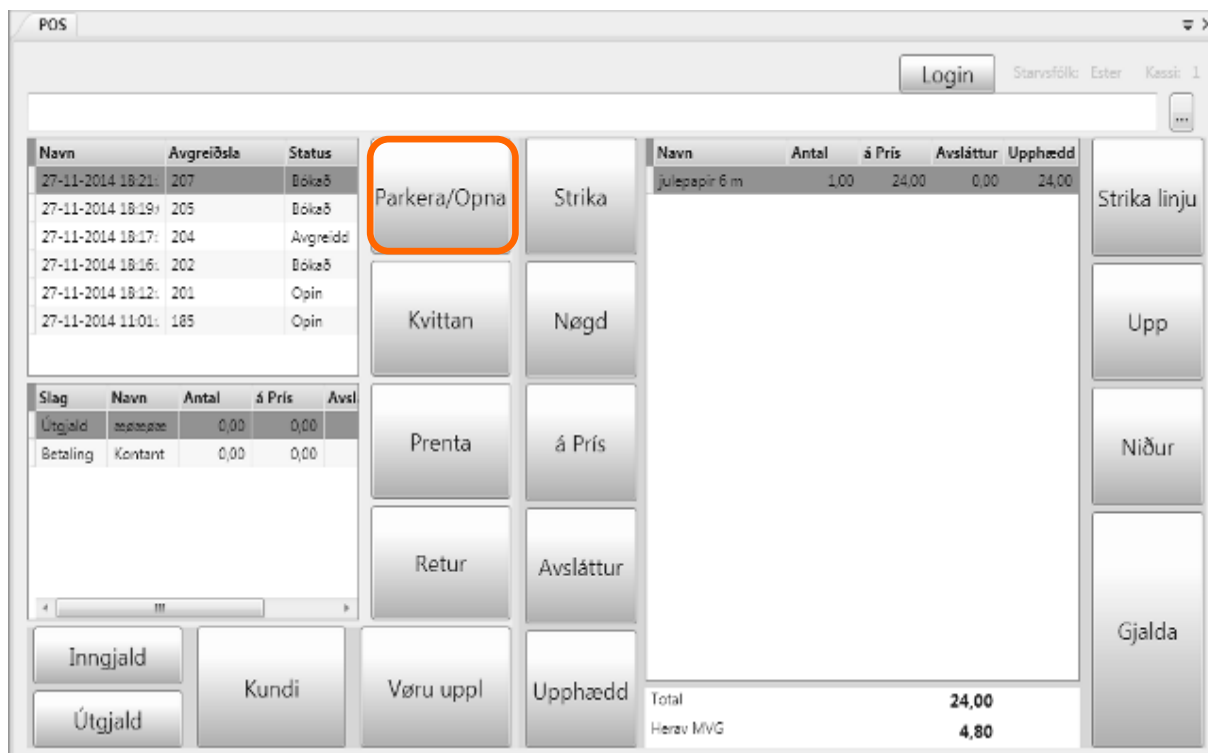
OK

Lýsing	Upphædd
Kontant	-200,00

Avgreiðsla—Parkering

Möguligt er at parkera eina avgreiðslu, vit viðmæla at parkeraðar avgreiðslur verða strikaðar ella avsluttaðar tá kassauppperð verður gjørd.

Vel Parkera/Opna.



Avgreiðsla—Retur

Möguligt er at taka eina avgreiðslu retur.

Kundin keypur vöruna, men finnur útav at tað ikki er tað rætta sum er keypt, og kemur aftur við vøruni og skal tí hava peningin aftur.

Um avgreiðslan er farin fram tann dagin og kassauppperðin ikki er gjørd áðrenn kundin kom aftur við vøruni, ber til at heinta avgreiðsluna retur.

Vel røttu avgreiðsluna og síðan retur.

The screenshot shows a POS system interface with a receipt and a grid of buttons. The receipt is divided into two sections: a list of transactions and a summary table.

Navn	Avgreiðsla	Status
27-11-2014 18:25:	2147483647	Parkera
27-11-2014 18:21:	207	Bókað
27-11-2014 18:19:	205	Bókað
27-11-2014 18:17:	204	Avgreidd
27-11-2014 18:16:	202	Bókað
27-11-2014 18:12:	201	Opin
27-11-2014 11:01:	185	Opin

Slag	Navn	Antal	á Prís	Avsl
Vøra	julepapir	1,00	24,00	
Betaling	Kontant	0,00	0,00	

The grid of buttons includes: Parkera/Opna, Strika, Kvittan, Nøgd, Prenta, á Prís, Retur (highlighted), Avsláttur, Inngjald, Útgjald, Kundi, Vøru uppl, Upphædd, Strika linju, Upp, Niður, and Gjalda. The bottom right corner shows a summary: Total 0,00 and Herav MVG 0,00.

Kontantsøluskipan

Login Starvsfólk: Ester Kassi: 1

Navn	Avgreiðsla	Status
27-11-2014 18:25:	2147483647	Parkera
27-11-2014 18:21:	207	Bókað
27-11-2014 18:19:	205	Bókað
27-11-2014 18:17:	204	Avgreidd
27-11-2014 18:16:	202	Bókað
27-11-2014 18:12:	201	Opin
27-11-2014 11:01:	185	Opin

Slag	Navn	Antal	á Prís	Avsl.
Vøra	julepapir	1,00	24,00	
Betaling	Kontant	0,00	0,00	

Navn	Antal	á Prís	Avsláttur	Upphædd
julepapir 6 m	-1,00	24,00	0,00	-24,00

Total	-24,00
Herav MVG	-4,80

Parkera/Opna
Kvittan
Prenta
Retur
Inngjald
Útgjald

Strika
Nøgd
á Prís
Avsláttur
Vøru uppl
Upphædd

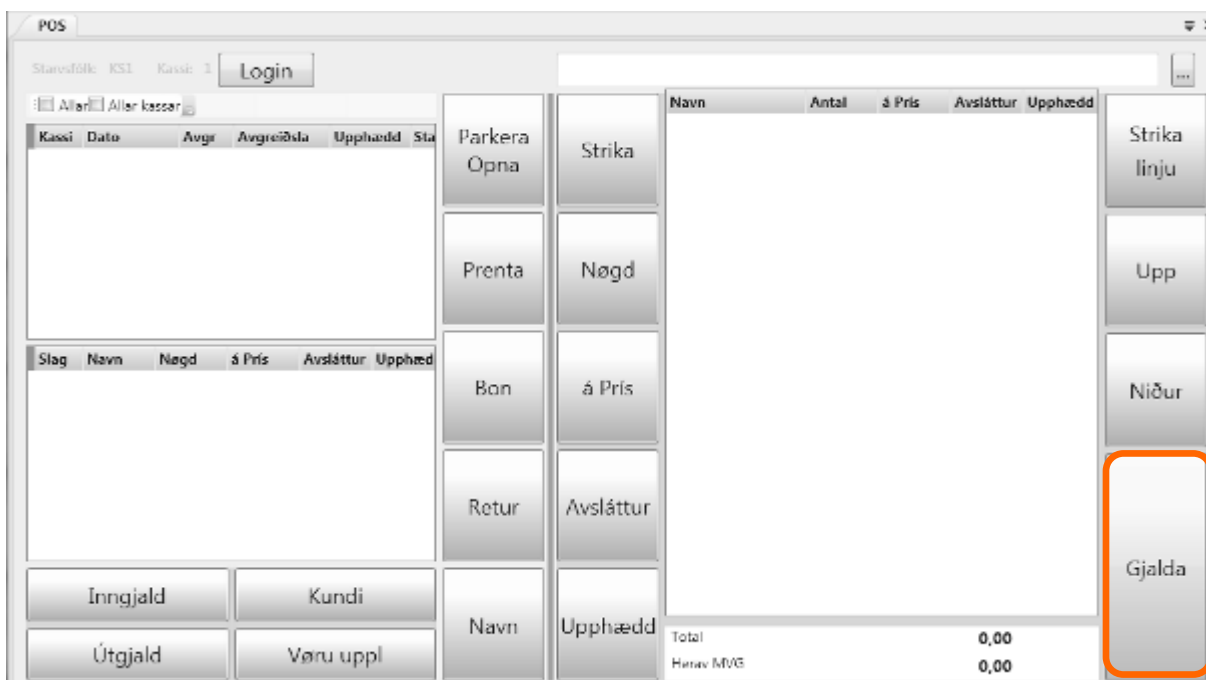
Strika linju
Upp
Niður
Gjalda

Avgreiðsla—Hevað

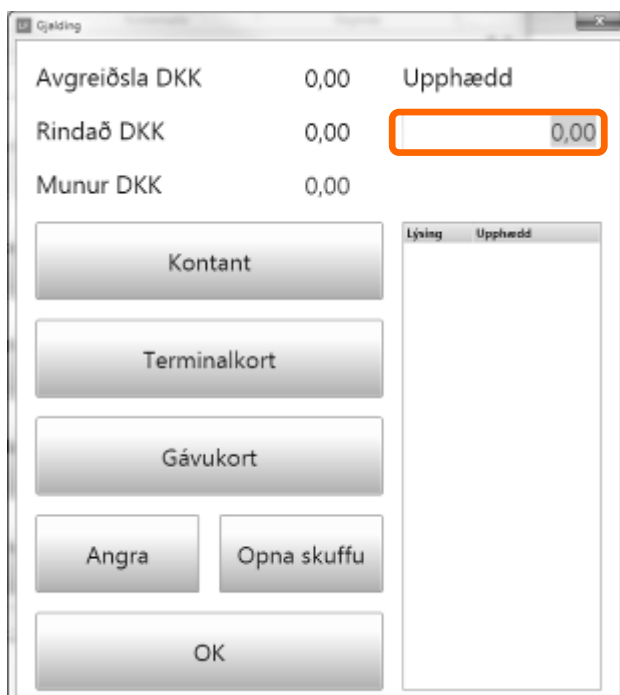
Møguligt er at kundin tekur pening út, uttan at keypa, og at avgreiðslan verður skrásett í kassanum.

Ein kundi kemur inn og ynskir at hevað.

Ger soleiðis: Vel Gjalda.



Inntasta upphæddina kundin ynskir og vel síðan Terminalkort.



Kontantsøluskipan

Gjalding

Avgreiðsla DKK	0,00	Upphædd
Rindað DKK	0,00	700
Munur DKK	0,00	

Kontant

Terminalkort

Gávukort

Angra Opna skuffu

OK

Lýsing	Upphædd
--------	---------

Gjalding

Avgreiðsla DKK	0,00	Upphædd
Rindað DKK	700,00	-700
Munur DKK	700,00	

Kontant

Terminalkort

Gávukort

Angra Opna skuffu

OK

Lýsing	Upphædd
Terminalkort	700,00

Kontantsøluskipan

Gjalding

Avgreiðsla DKK 0,00 Upphædd

Rindað DKK 0,00

Munur DKK 0,00

Kontant

Terminalkort

Gávukort

Angra Opna skuffu

OK

Lýsing	Upphædd
Terminalkort	700,00
Kontant	-700,00

So er avgreiðslan gjörd utan sølu.

POS

Starvafólk: KS1 Kassi: 1 Login

Allar Allar kassar

Kassi	Dato	Avgr	Avgreiðsla	Upphædd	Status
1	27-01-2015 1	KS1	115000036	0,00	Avgreidd

Slag Navn Nøgd á Prís Avsláttur Upphædd

Betaling	Terminalk	0,00	0,00	0,00	700,00
Betaling	Kontant	0,00	0,00	0,00	-700,00

Parkera Opna Strika

Prenta Nøgd

Bon á Prís

Retur Avsláttur

Inngjald Kundi

Útgjald Væru uppl

Navn Upphædd

Strika linju

Upp

Niður

Gjalda

Total 0,00

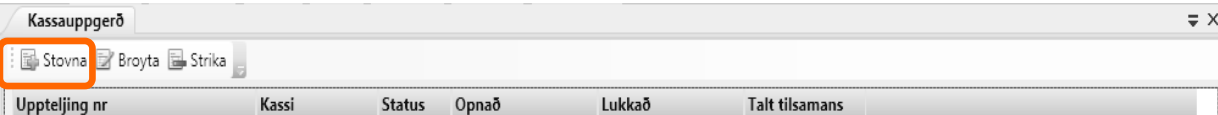
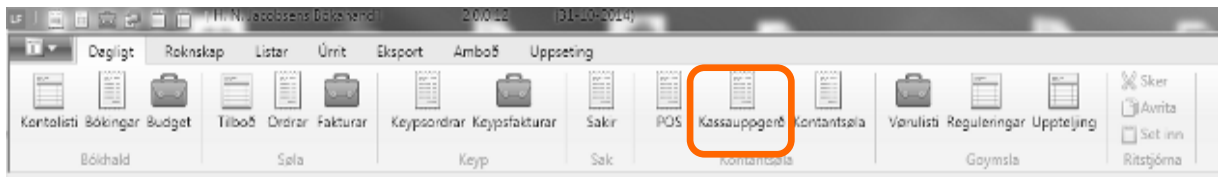
Hérav M/VG 0,00

Kontantsøluskipan

Avgreiðslur					
	Kontant	Terminal	Gávukort	Avrunding	Avgreiðslur
Avgreiðslur	-700,00	700,00	0,00	0,00	0,00
Inngjald	0,00	0,00	0,00	0,00	0,00
Utgjald	0,00	0,00		0,00	0,00
Í alt	-700,00	700,00	0,00	0,00	0,00

Kassamunur				
	Kontant	Terminal	Gávukort	Í alt
Uppteljing	0,00	0,00	0,00	0,00
Primo	0,00			0,00
Uppteljing u/primó	0,00	0,00	0,00	0,00
Samlað sòla	-700,00	700,00	0,00	0,00
Avrunding				0,00
Kassamunur	700,00	-700,00	0,00	0,00

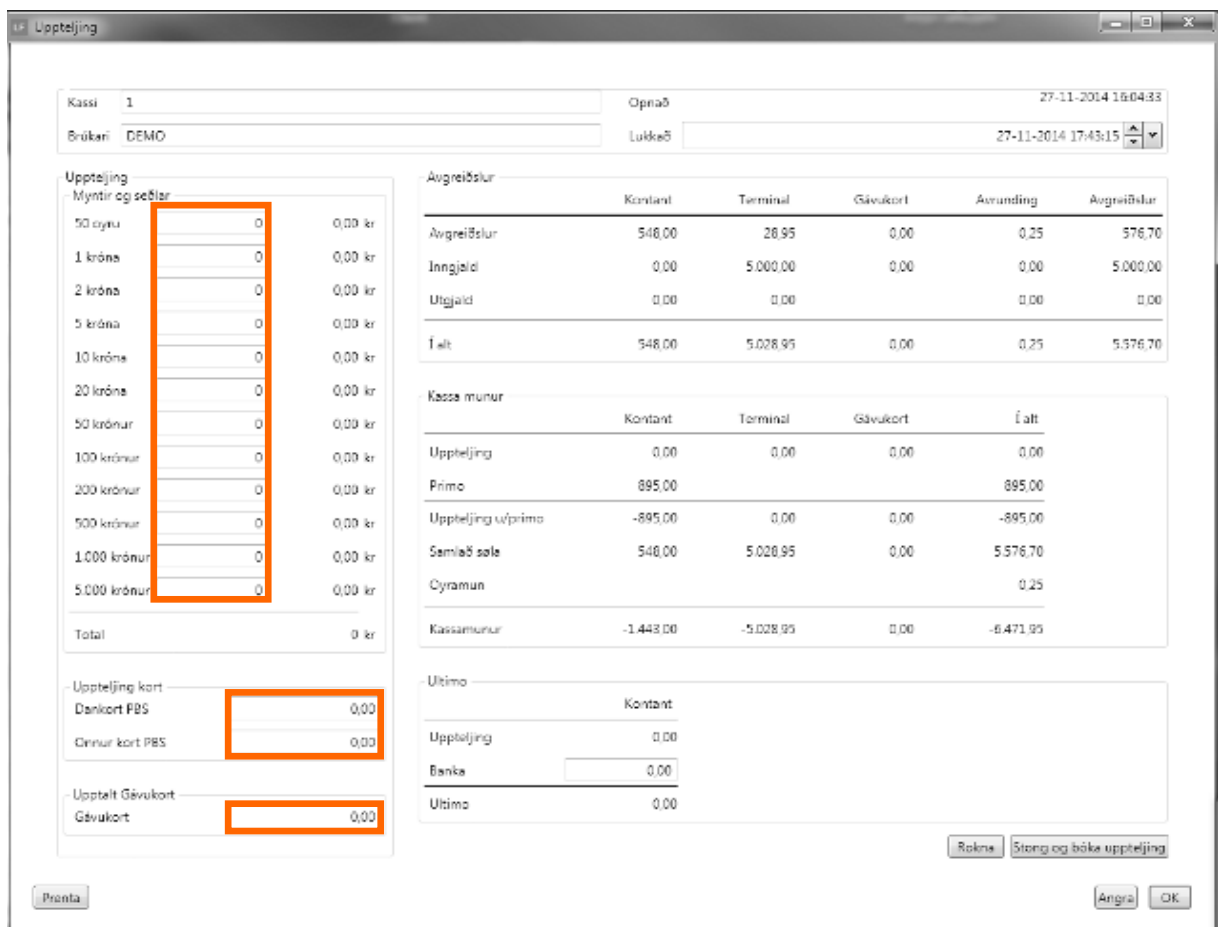
Kassauppperð



Tel kassapeningin, og set nýgdina í uppteljing.

Avstemma terminalin, og innset upphæddirnar í uppteljing kort.

Samanlegg upphæddirnar á innkomnum gávukortum, og innset í Upptalt Gávukort.



Kontantsøluskipan

Kassi 1
Opnað 27-11-2014 16:04:53

Brúkari DEMO
Lutkað 27-11-2014 17:43:15

Upptefjing

Myntir og seðlar

50 eyru	2	1,00 kr
1 króna	3	3,00 kr
2 króna	2	4,00 kr
5 króna	1	5,00 kr
10 króna	1	10,00 kr
20 króna	1	20,00 kr
50 krónur	2	100,00 kr
100 krónur	1	100,00 kr
200 krónur	1	200,00 kr
500 krónur	0	0,00 kr
1.000 krónur	1	1.000,00 kr
5.000 krónur	0	0,00 kr
Total		1.443,00 kr

Upptefjing kort

Deikort PIS 5.028,95

Önnur kort PIS 0,00

Upptefjt Gævikort

Gævikort 0

Avgreiðslur

	Kontant	Terminal	Gævikort	Avrundning	Avgreiðslur
Avgreiðslur	548,00	28,95	0,00	0,25	576,70
Inngjæld	0,00	5.000,00	0,00	0,00	5.000,00
Utgjæld	0,00	0,00	0,00	0,00	0,00
Í allt	548,00	5.028,95	0,00	0,25	5.576,70

Kassa munur

	Kontant	Terminal	Gævikort	Í allt
Upptefjing	1.443,00	5.028,95	0,00	6.471,95
Primo	895,00			895,00
Upptefjing a/primu	548,00	5.028,95	0,00	5.576,95
Semlað sala	548,00	5.028,95	0,00	5.576,70
Gyramun				0,25
Kassamunur	0,00	0,00	0,00	0,00

Ullimo

	Kontant
Upptefjing	1.443,00
Banka	548,00
Ullimo	895,00

Rekna Stong og bóka upptefjing

Printa
Ánara
OK

Skipanin kemur við uppskotinum at tann upphæddin sum er komin inn í kassan verður koyrd í bankan.

Møguligt er at broyta upphæddina.

So er bert at printa uppgerðina og velja STONG og BÓKA upptefjing.